



Avizat,  
Președinte  
Gheorghe NICHITA



## RAPORT DE ACTIVITATE

Asociația Zona Metropolitană Iași

Denumire instituție: Asociația Zona Metropolitană Iași

Perioada de raportare: 01.01.2014 - 31.12.2014

### A. RAPORT TEHNIC

#### I. Planul Integrat de Dezvoltare pentru Polul de Creștere Iași (PIDPC) 2009-2015

În anul 2014 o serie de activități ale Asociației Zona Metropolitană Iași au fost legate de implementarea și monitorizarea PIDPC Iași și au avut ca obiectiv final atragerea finanțării de 111,25 milioane euro alocate Polului de Creștere Iași pe Programul Operațional Regional, Axa1.

În acest sens, personalul asociației s-a implicat în:

- ✓ Monitorizarea implementării PIDPC Iași și actualizarea acesteia în conformitate cu Hotărârea Consiliului Metropolitan Iași;
- ✓ Implementarea proiectelor contractate pe POR Axa 1 de către municipiul Iași – activități administrative, promovare și publicitate;
- ✓ Actualizarea **fișelor de proiect** aflate pe site-ul Asociației Zona Metropolitană Iași ([www.zmi.ro](http://www.zmi.ro)) cu date recente pe care le-am luat din: fișele de proiect de la managerii responsabili, bugetele proiectelor din cererile de finanțare și caietele de sarcini aferente;
- ✓ Colaborarea cu ADR NE prin Biroul Coordonator pol de creștere;
- ✓ Colaborarea cu MDRAP și cu celelalte autorități de management.

## II. Relaționare poli de creștere și MDRAP

- ✓ Reprezentanții Asociației Zona Metropolitană Iași au participat la întâlnirile de lucru organizate de MDRAP cu toți reprezentanții polilor de creștere, în perioada 18.02.2014 – 20.02.2014 și 26-28.08.2014 ocazie cu care a fost analizat stadiul implementării proiectelor incluse în PIDPC și perspectivele de finanțare ale proiectelor 2014-2020.
- ✓ AZMI a purtat o corespondență cu MDRAP și coordonatorul polului de creștere privind elaborarea planurilor de mobilitate și a formulat o serie de completări și observații,
- ✓ AZMI a colectat și furnizat consultanților contractați de MDRAP toate materialele necesare elaborării planului de mobilitate
- ✓ AZMI a analizat împreună cu ceilalți reprezentanți ai polilor de creștere principalele dificultăți în implementare și a făcut propuneri pentru îmbunătățirea mecanismului de implementare.

## III. Planificarea perioadei de programare 2014-2020

1. AZMI a sprijinit BERD și MDRAP în demararea procesului de elaborare a planului de mobilitate a Polului de Creștere Iași, document care va fi cadru support al proiectelor de transport urban ce urmează să se implementeze în perioada 2014-2020. Elaborarea documentului a fost atribuită unui consorțiu condus de PTV Transport Consult GmbH.

Principalele beneficii ale unui Plan de Mobilitate Urbană Durabilă sunt: facilitarea accesului tuturor la locurile de muncă și la servicii; reducerea poluării, a emisiilor de gaze cu efect de seră și a consumului de energie; îmbunătățirea siguranței și securității, reducerea costurilor de călătorie; obținerea unei mobilități unitare, fără întreruperi; creșterea atractivității și a calității mediului urban.


Planul de Mobilitate Urbană Durabilă pentru polul de creștere Iași este dezvoltat în parteneriat cu Primăria Municipiului Iași, Consiliul Județean Iași, Asociația de Dezvoltare Intercomunitară - Zona Metropolitană Iași și se va concretiza într-o strategie care va conține proiecte specifice adresate comunității ce urmează să fie implementate până în anul 2030.

“Dacă planifici orasele pentru mașini și trafic, vei obține mașini și trafic.  
Dacă planifici pentru oameni și locuri vei obține oameni și locuri.”

(Fred Kent) 2

Proiectul se află la momentul raportării în faza colectării datelor și va fi finalizat în august 2015.

2. **AZMI a finalizat elaborarea « Studiului privind disparitățile de dezvoltare în Zona Metropolitană Iași» document important pentru fundamentarea procesului de planificare strategică a dezvoltării zonei metropolitane și actualizarea Planului Integrat de Dezvoltare al polului de Creștere Iași pentru perioada 2014-2020.**



**STUDIUL**  
privind **disparitățile și oportunitățile** de dezvoltare în Zona Metropolitană Iași

3. **Planul de Dezvoltare Regională 2014-2020:**

AZMI a participat la elaborarea Planului de Dezvoltare Regională cu informații și documente, a elaborat mai multe serii de observații care au fost transmise și integrate în documentul final urmărind promovarea intereselor metropolitane la nivel regional.

4. **AZMI a analizat în detaliu Acordul de Parteneriat încheiat de România cu Comisia Europeană și a furnizat în mai multe rânduri observații la document. Aceste observații, care au fost luate în considerare de MFE, au vizat păstrarea conceptului de pol de creștere, de acordare a finanțărilor dedicate pentru polii de creștere, de continuare a demersului început în perioada 2007-2013.**

5. AZMI a participat la toate fazele elaborării Strategiei de dezvoltare a județului Iași pentru perioada 2014-2020

6. Participarea, ca membru, în Comitetul de coordonare pentru elaborarea Planului Local de Acțiune pentru Mediu (PLAM 2014-2018) unde a urmărit includerea proiectelor prioritare la nivelul polului de creștere.

#### **IV. Implicarea AZMI în alte proiecte cu finanțare europeană**

**IV.1 AZMI a finalizat în data de 15.10.2014 implementarea proiectului “Elaboration and management of the Integrated Urban Development Plans”, în parteneriat cu Primăria or. Ungheni, Republica Moldova, Consiliul raional Noua Sulița - Ucraina, Institutul de Dezvoltare Urbană - Republica Moldova.**

Proiectul, finanțat prin Programul de Cooperare România - Republica Moldova - Ucraina, cu o valoare totală de 166.520 euro, din care bugetul asociației a fost de 7.040 euro, a avut ca obiectiv diseminarea experienței pozitive a AZMI în domeniul planificării integrate, atât

pentru partenerii din Republica Moldova, cât și pentru cei din Ucraina.

Cu ocazia deplasărilor la Ungheni și Cernăuți, experții asociației au prezentat PIDPC 2009-2015 și au împărtășit și



partenerilor lecțiile învățate.

În mai 2014, AZMI a organizat un seminar la Iași la care au fost invitați toți partenerii și au fost dezbătute o serie de probleme legate de amenajarea teritoriului și îmbunătățirea planificării.

Rezultatele proiectului:

- O rețea transfrontalieră de persoane instruite în domeniul urbanismului și amenajării teritoriului,
- 1 parteneriat transfrontalier pe domeniul planificării spațiale între Zona Metropolitană Iași, orașul Ungheni din Republica Moldova și Noua Suliță din Ucraina.
- 1 metodologie de elaborare a planurilor integrate de dezvoltare



IV.2 AZMI a obținut în luna martie 2014 finanțarea proiectului “DECOR DRU – Dezvoltarea Economică a Comunității Rurale prin Dezvoltarea Resurselor Umane din Zona Metropolitană Iași”, finanțat prin POSDRU, DMI 5.2

Valoarea totală a proiectului este de 1.521.800,80 lei, din care bugetul AZMI de 993.880,00 lei.

Rezultatele proiectului vizează îmbunătățirea calității resurselor umane din zonele rurale, prin organizarea unor cursuri pe diferite domenii (construcții, turism, asistență socială, competențe antreprenoriale, competențe informatice și limba engleză).

**Rezultatele proiectului:**

- ✓ 180 de participanți la cursurile de formare profesională și la cursurile complementare, din grupul țintă;
- ✓ 4 cursuri de formare profesională finalizate;
- ✓ 1 târg de locuri de muncă realizat
- ✓ 180 de persoane informate;
- ✓ 180 de persoane consiliate;
- ✓ 4 sesiuni de consiliere și informare in grup;
- ✓ 2 cursuri complementare finalizate;
- ✓ 2 cursuri de formare profesională acreditate;
- ✓ 12 ședințe de asistență și consiliere pentru inițierea unei afaceri.
- ✓ 1 website al proiectului.



**Centralizator cursanți pe cursuri și comune**

Nr. crt	Comune	Cursuri							Total cursanți
		IBD I	IBD II	LSC I	LSC II	MAT	CA I	CA II	
1	Aroneanu			2			2		4
2	Barnova					3	2	2	7
3	Ciurea		4	4	3	5	1	1	18
4	Comarna	1	1	2		1	2	1	8
5	Holboca		6		1	4		3	14
6	Letcani						1	4	5
7	Miroslava		5	1	1	2	1	1	11
8	Mogosesti			2	1	1			4
9	Movileni								0
10	Popricani		5	1	8	2	3	1	20
11	Prisacani	27	4	10	5		9	2	57
12	Rediu		1		1		1	1	4
13	Schitu-Duca			2		1		0	3
14	Tomesti				1	3	2	2	8
15	Tutora						1	1	2
16	Ungheni							5	5
17	Valea Lupului		2			2	1		5
18	Victoria			4			2		6
<b>TOTAL-cursuri</b>		<b>28</b>	<b>28</b>	<b>28</b>	<b>21</b>	<b>24</b>	<b>28</b>	<b>24</b>	<b>181</b>

Comunele cu cei mai mulți cursanți: Prisăcani, Popricani, Ciurea, Holboca, Miroslava

IBD - Ingrijitoare bătrâni la domiciliu

LSC - Lucrător în structuri pentru construcții

CA - Competențe antreprenoriale

MAT - Manager în activitatea de turism

### IV.3 AZMI a a obținut finanțarea pentru proiectul PUSH & PULL – “Parking management and incentives as successful and proven strategies for energy-efficient urban transport”.

Proiectul a fost promovat de municipalitatea din Graz, Austria, reprezentată de asociația FGM-AMOR- Austrian Mobility Research.

AZMI participă la acest proiect în calitate de partener, alături de alți 14 parteneri din diferite țări.


Proiectul își propune furnizarea de cunoștințe necesare partenerilor de proiect și observatorilor care doresc să implementeze sisteme similare, pentru a ajuta la atenuarea problemelor privind parcarile din orașele lor, consolidarea

capacității partenerilor de proiect pentru gestionarea parcărilor și a consumului de energie printr-un transport intermodal durabil, derularea unor campanii de conștientizare privind mobilitatea, a unor campanii de promovare a deplasării cu bicicleta și a altor activități care pot fi incluse în viitorul plan de mobilitate realizat la nivelul polului de creștere Iași. Durata proiectului: 36 luni. Valoarea totală a proiectului: 1.839.840 Euro, Valoare buget ZMI: 36.940 Euro, Finanțare din partea U.E: 27.336 Euro.

#### **Principalele obiective** ale proiectului:

- **Reducerea consumului de energie** printr-un transfer modal de la mașină la alte moduri de transport mai durabile;
- **Consolidarea capacității** partenerilor de proiect să pună în aplicare măsuri de gestionare parcare și de a încuraja un transfer modal;



 [www.push-pull-parking.eu](http://www.push-pull-parking.eu)

- **Încurajarea economiilor locale** prin abordări mai raționale în a furniza locuri de parcare, concentrându-se pe utilizatorii care contribuie cel mai mult la economiile locale, cum ar fi bicicliști, utilizatorii transportului public în comun și pietonii, ajutând orașul să economisească bani prin evitarea costurilor de construcție a unor parcări suplimentare;
- **Furnizarea de cunoștințe** necesare partenerilor de proiect și observatorilor care doresc să implementeze un sistem similar, pentru a ajuta la atenuarea problemelor de parcare în orașele lor, și **construirea de argumente politice**, pentru a-i sprijini în punerea în aplicare a acestor măsuri.

**Principalele activități în care AZMI este implicată se referă la:**

- ✓ Realizarea, coordonarea și monitorizarea unui plan de implementare a măsurilor de mobilitate în municipiul Iași,
- ✓ Realizarea unui plan de diseminare a activităților din cadrul proiectului,
- ✓ Participarea activă la întrunirile internaționale de progres ale proiectului ,
- ✓ Editarea și publicarea de articole de presă care au ca subiect activități ale proiectului sau alte activități de management al parcărilor,
- ✓ Participarea la evenimente internaționale ce au ca subiect principal managementul parcărilor și alte măsuri de mobilitate, întruniri organizate de platforme și asociații precum: EPA - European Parking Association, ELTIS - platformă de mobilitate urbană în Europa, EPOMM - platformă europeană de management al mobilității, ENDURANCE - rețeaua europeană a planurilor de mobilitate urbană sustenabilă, etc.



## V. Promovarea Asociației Zona Metropolitană Iași

- ✓ AZMI a actualizat și îmbunătățit site-ul AZMI [www.zmi.ro](http://www.zmi.ro).
- ✓ AZMI a redactat și distribuit revista Iasul Metropolitan, cu activități specifice membrilor metropolitani
- ✓ Participare întâlnire organizată de Agenția pentru Dezvoltare Regională Nord-Est „Regio se dezvoltă cu tine”
- ✓ AZMI a promovat în mod constant proiectele implementate la nivelul polului de creștere.



## VI. Alte activități ale Asociației Zona Metropolitană Iași

- ✓ AZMI în parteneriat cu Asociația Sportivă "Epurare" Dancu - Holboca - Iași a organizat la Sala de Sport a Școlii Generale Ștefan cel Mare și Sfânt din Sat Dancu, Comuna Holboca, Județul Iași, „Cupa Metropolitană la Tenis de masă - nivel amatori”. La eveniment au participat 32 participanți din comunele membre ale Zonei Metropolitane Iași, care au fost împărțiți pe grupe în două probe: simplu și dublu.



## VII. Activități administrative

- ✓ Organizarea activității în cadrul Asociației Zona Metropolitană Iași;
- ✓ Depunerea declarațiilor financiare lunare, a bilanțului contabil;
- ✓ Desfășurarea activităților financiare lunare.

**B. RAPORT FINANCIAR**

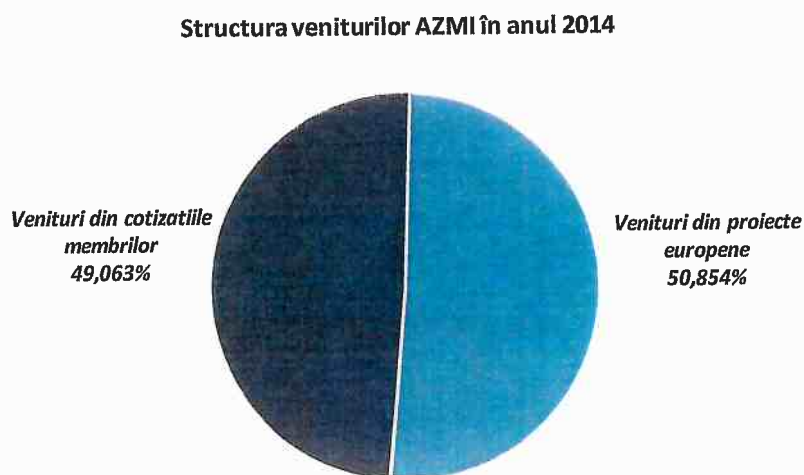

Nr. crt.	Specificatie	Prevederi TOTAL	Executie 31.12.2014 TOTAL	Procent
<b>I</b>	<b>VENITURI TOTALE ( I.1 + I.2 + I.3)</b>	<b>773.706,00</b>	<b>976.037,03</b>	<b>126,15%</b>
<b>I.1</b>	<b>Venituri din cotizatiile membrilor (A+B)</b>	<b>773.206,00</b>	<b>478.865,00</b>	<b>61,93%</b>
<b>A</b>	<b>Cotizatii curente ( an 2014)</b>	<b>640.806,00</b>	<b>299.140,00</b>	<b>46,68%</b>
I.1.1	Primăria municipiului Iași	500.000,00	227.500,00	45,50%
I.1.2	Consiliul Județean Iași	50.000,00	50.000,00	100,00%
I.1.3	Primăria Aroneanu	2.880,00	0	0,00%
I.1.4	Primăria Bârnova	4.156,00	0	0,00%
I.1.5	Primăria Ciurea	10.333,00	0	0,00%
I.1.6	Primăria Holboca	12.261,00	12.261,00	100,00%
I.1.7	Primăria Lețcani	6.619,00	0	0,00%
I.1.8	Primăria Miroslava	8.333,00	0	0,00%
I.1.9	Primăria Popricani	7.196,00	0	0,00%
I.1.10	Primăria Rediu	3.750,00	0	0,00%
I.1.11	Primăria Schitu Duca	4.462,00	0	0,00%
I.1.12	Primăria Tomești	12.130,00	0	0,00%
I.1.13	Primăria Valea Lupului	3.480,00	0	0,00%
I.1.14	Primăria Victoria	4.382,00	4.382,00	100,00%
I.1.15	Primăria Ungheni	4.150,00	0	0,00%
I.1.16	Primăria Comarna *	2.297,00	2.297,00	100,00%
I.1.17	Primăria Movileni *	1.593,00	0	0,00%
I.1.18	Primăria Prisăcani *	1.779,00	0	0,00%
I.1.19	Primăria Tutora *	1.005,00	0	0,00%
I.1.20	Primăria Mogoșești *	2.700,00	2.700,00	100,00%
<b>B</b>	<b>Cotizații restante din anii precedenți</b>	<b>200.000,00</b>	<b>179.725,00</b>	<b>89,86%</b>
I.2.1	Primăria municipiului Iași	160.000,00	160.000,00	100,00%
I.2.2	Primăria Holboca	12.261,00	12.261,00	100,00%
I.2.3	Primăria Victoria	4.764,00	4.764,00	100,00%
I.2.4	Primăria Mogoșești *	2.700,00	2.700,00	100,00%
<b>I.2</b>	<b>Venituri din dobânzile obținute</b>	<b>100</b>	<b>21,95</b>	<b>21,95%</b>
<b>I.3</b>	<b>Alte venituri</b>	<b>400</b>	<b>791,81</b>	<b>147,45%</b>
<b>I.4</b>	<b>Sume obținute din proiecte europene</b>	<b>0,00</b>	<b>496.358,27</b>	

Nr. crt.	Specificație	Prevederi TOTAL	Execuție 31.12.2014 TOTAL	Procent
<b>II</b>	<b>CHELTUIELI TOTALE</b>	<b>773.706,00</b>	<b>891.540,00</b>	<b>115,23%</b>
<b>II.1</b>	<b>CHELTUIELI CU PERSONALUL</b>	<b>404.000,00</b>	<b>255.894,07</b>	<b>63,34%</b>
II.1.1	Cheltuieli cu salariile personalului	300.000,00	211.725,00	70,58%
II.1.2	Cheltuieli privind asigurările și protecția socială	84.000,00	40.561,00	48,29%
II.1.3	Cheltuieli cu deplasări, detașări și transferuri	20.000,00	3.608,07	18,04%
<b>II.2</b>	<b>CHELTUIELI MATERIALE</b>	<b>48.000,00</b>	<b>20.309,00</b>	<b>42,31%</b>
II.2.1	Cheltuieli cu materialele consumabile	24.000,00	12.593,82	52,47%
II.2.2	Cheltuieli privind materialele de natura obiectelor de inventar	4.000,00	494,08	12,35%
II.2.3	Cheltuieli privind materialele nestocate	4.000,00	1.665,78	41,64%
II.2.4	Cheltuieli privind energia și apă	16.000,00	5.555,32	34,72%
<b>II.3</b>	<b>CHELTUIELI CU IMPOZITE SI TAXE</b>	<b>4.000,00</b>	<b>1.980,51</b>	<b>49,51%</b>
II.3.1	Cheltuieli cu alte impozite, taxe și vărsăminte asimilate	4.000,00	1.980,51	49,51%
<b>II.4</b>	<b>CHELTUIELI CU SERVICIILE EXECUTATE DE TERȚI</b>	<b>125.000,00</b>	<b>82.369,68</b>	<b>65,90%</b>
II.4.1	Alte cheltuieli cu serviciile executate de terți	100.000,00	60.023,29	60,02%
II.4.2	Cheltuieli cu întreținerea și reparațiile	9.000,00	8.755,09	97,28%
II.4.3	Cheltuieli cu primele de asigurare	7.000,00	6.508,85	92,98%
II.4.4	Cheltuieli poștale și taxe de telecomunicații	6.000,00	4.382,65	73,04%
II.4.5	Cheltuieli cu serviciile bancare și asimilate	3.000,00	2.699,80	89,99%
<b>II.5</b>	<b>ALTE CHELTUIELI – Proiecte europene</b>	<b>192.706,00</b>	<b>530.986,74</b>	<b>275,54%</b>



### Venituri

- ✓ Veniturile din proiecte europene au reprezentat 50,85% din totalul veniturilor, depășind pentru prima dată în istoria asociației veniturile din cotizații,
- ✓ Procentul de realizare a veniturilor a fost de 126,15% ca urmare a fondurilor europene atrase,
- ✓ Veniturile din cotizațiile membrilor Asociației Zona Metropolitană Iași au reprezentat în anul 2014 – 49,06% din veniturile totale ale asociației;
- ✓ Cotizațiile curente au fost încasate în anul 2014 în procent de 46,68 %, iar cotizațiile restante au reprezentat 89,86% din nivelul programat;
- ✓ Cotizația Municipiului Iași a reprezentat 80,9% din totalul cotizațiilor încasate.

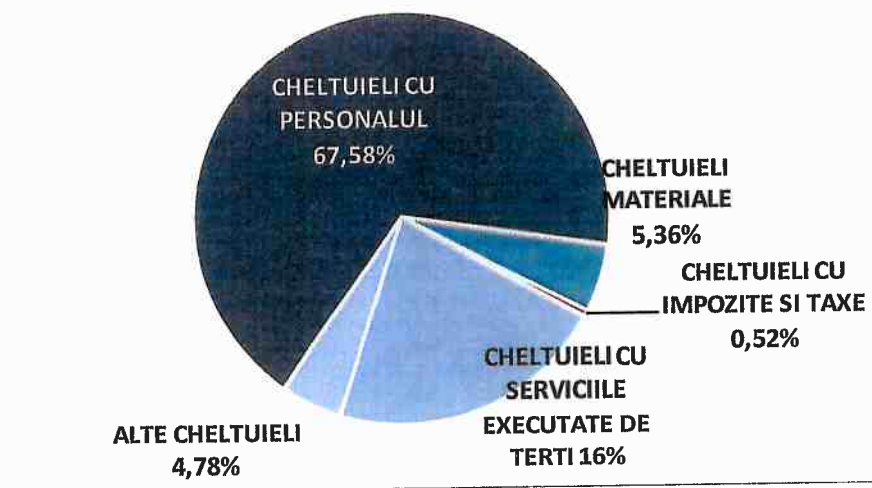




### Cheltuieli

- ✓ Gradul de realizare a cheltuielilor în anul 2014 a fost de 115,23% mai redus în comparație cu gradul de realizare a veniturilor,
- ✓ 67,58% din cheltuielile asociației - distinct de proiectele europene - sunt cheltuieli de personal, 16% cheltuieli cu diverse servicii realizate de terți, 5,36% cheltuieli materiale;

**Structura cheltuielilor AZMI în anul 2014**



**SITUAȚIA COTIZAȚIILOR LA ASOCIAȚIA ZONA METROPOLITANĂ IAȘI**  
 la data de 31.12.2014

- RON -

Nr. Crt.	Membrii Asociației	Cotizații datorate 2005-2014	Total Încasări 2014	Restanțe
1	Primăria municipiului Iași	660.000	387,500	272,500
2	Consiliul Județean Iași	50.000	50,000	0
3	Primăria Aroneanu	7.200	0	7,200
4	Primăria Bârnova	16.624	0	16,624
5	Primăria Ciurea	56.598	0	56,598
6	Primăria Holboca	24.522	24,522	0
7	Primăria Lețcani	39.714	0	39,714
8	Primăria Miroslava	33.332	0	33,332
9	Primăria Popricani	28.784	0	28,784
10	Primăria Rediu	30.000	0	30,000
11	Primăria Schitu Duca	17.848	0	17,848
12	Primăria Tomești	29.650	0	29,650
13	Primăria Valea Lupului	24.360	0	24,360
14	Primăria Victoria	9.146	9,146	0
15	Primăria Ungheni	33.200	0	33,200
16	Primăria Comarna *	2.297	2,297	0
17	Primăria Movileni *	6.372	0	6,372
18	Primăria Prisăceni *	14.232	0	14,232
19	Primăria Tutora *	3.015	0	3,015
20	Primăria Mogoșești *	5.400	5,400	0
	<b>TOTAL</b>	<b>449,788.00</b>	<b>478,865</b>	<b>614,429</b>

\* Membri observatori

martie 2015

Întocmit,

**Liviu IACOB**
**Gheorghe IONIȚĂ**
**ASOCIAȚIA ZONA METROPOLITANĂ IAȘI**


**Monitorizarea PIDPC Iași**

Anexa nr.1

**CENTRALIZATOR**

Evoluție stadiu proiecte PIDPC  
Decembrie 2014

Categorie proiecte	Situatia initiala decizia ACIS NR. 1/26.10.2009	Situatia initiala decizia ACIS NR. 8/17.05.2010	Situație la data monitorizării 31 decembrie 2014	Număr proiecte finalizate	Număr proiecte ramase de monitorizat
Număr de proiecte în PREGĂTIRE, din care: Axa 1 POR Axa 1 POR rezerva	27 8 0	38 11 15	11 0 10	-	11
Număr de proiecte în EVALUARE Axa 1 POR Axa 1 POR rezerva	9 0 0	13 1 0	3 0 3	-	3
Număr de proiecte în IMPLEMENTARE Axa 1 POR Axa 1 POR rezerva	19 0 0	33 0 0	21 8 2	-	21
Număr de proiecte FINALIZATE Axa 1 POR Axa 1 POR rezerva	0 0 0	1 0 0	39 3 0	39	-
Număr de proiecte RESPINSE la finanțare Axa 1 POR Axa 1 POR rezerva	0 0 0	0 0 0	7 0 0	-	-
Număr de proiecte RETRASE de la finanțare Axa 1 POR Axa 1 POR rezerva	0 0 0	0 0 0	4 0 0	-	-
<b>TOTAL PROIECTE</b>	<b>55</b>	<b>85</b>	<b>85</b>	<b>39</b>	<b>35</b>

Categorie proiecte	CENTRALIZATOR valoarea proiecte PIDPC Decembrie 2014										Valoare proiecte 31 decembrie 2014	Procent fata de total-valoric
	Situatie la data monitorizării											
	2010	2011	2012	2013	2014	2014	2013	2012	2011	2010		
Număr de proiecte in pregătire, din care:	38	26	17	10	11	11	10	0	0	0	378.945.302,40	7,64 %
Axa 1 POR	11	3	1	0	0	0	0	0	0	0	0,00	
Axa 1 POR rezerva	15	16	11	9	10	10	9	10	10	10	356.611.254,40	7,19 %
Număr de proiecte in evaluare, din care:	13	4	7	5	3	3	5	0	0	0	239.931.203,91	4,84 %
Axa 1 POR	1	2	1	0	0	0	0	0	0	0	0,00	
Axa 1 POR rezerva	0	0	5	5	3	3	5	0	0	0	239.931.203,91	4,84 %
Număr de proiecte in implementare, din care:	33	31	27	26	21	21	26	21	21	21	2.421.844.066,70	48,83 %
Axa 1 POR	0	6	9	10	8	8	10	9	8	8	490.127.525,32	9,88 %
Axa 1 POR rezerva	0	0	0	0	2	2	0	0	2	2	34.187.593,56	0,69 %
Număr de proiecte finalizate	1	17	25	32	39	39	32	25	17	17	1.549.893.001,36	31,25 %
Axa 1 POR	0	0	0	0	3	3	0	0	0	0	96.784.528,56	1,95 %
Axa 1 POR rezerva	0	0	0	0	0	0	0	0	0	0	0,00	
Număr de proiecte respinse	0	5	7	7	7	7	7	7	7	7	83.544.962,00	1,68 %
Axa 1 POR	0	0	0	0	0	0	0	0	0	0	0,00	
Axa 1 POR rezerva	0	0	0	0	0	0	0	0	0	0	0,00	
Număr de proiecte retrase	0	2	2	5	4	4	5	2	2	4	285.559.786,33	5,76 %
Axa 1 POR	0	0	0	0	0	0	0	0	0	0	0,00	
Axa 1 POR rezerva	0	0	0	0	0	0	0	0	0	0	0,00	
<b>TOTAL PROIECTE</b>	<b>85</b>	<b>85</b>	<b>85</b>	<b>85</b>	<b>85</b>	<b>85</b>	<b>85</b>	<b>85</b>	<b>85</b>	<b>85</b>	<b>4.959.718.322,70</b>	<b>100,00%</b>



**CENTRALIZATOR**

 proiecte PIDPC Iași pe surse de finanțare  
 decembrie 2014

**Centralizator proiecte PIDPC**

Nr. Crt.	Sursa de finanțare	Număr proiecte	Decembrie 2014	% din valoarea totala
1	Programul Operațional Regional (POR)	36	1.524.809.331,31	30,74%
1.1	Axa Prioritară 1, din care:	26	1.217.642.105,75	24,55%
1.1.1	Axa Prioritară 1 lista principală	11	586.912.053,86	11,83%
1.1.2	Axa Prioritară 1 lista de rezerva	15	630.730.051,87	12,72%
2	POS Mediu	4	1.564.316.366,06	31,54%
3	POS DRU	7	42.736.940,00	0,86%
4	FEADR	6	98.562.030,00	1,99%
5	INTERREG IV C	2	612.896,00	0,01%
6	PO SEE	2	2.136.800,00	0,04%
7	PHARE CBC	1	2.200.000,00	0,04%
8	ENPI Programul Operațional Comun România - Ucraina-Moldova	1	17.407.200,00	0,35%
9	POS CCE	1	5.950.000,00	0,12%
10	POS DCA	1	861.382,00	0,02%
11	PHARE CES	1	22.191.340,64	0,45%
12	Programul Cadru pentru Competitivitate și Inovație	1	8.000.651,00	0,16%
	<b>Total 1 – Fonduri europene</b>	<b>63</b>	<b>3.289.784.937,01</b>	<b>66,33%</b>
13	Fonduri guvernamentale	9	1.220.901.842,47	24,62%
14	Buget local și alte surse externe	6	171.171.399,08	3,45%
15	Program național PN II	4	4.412.334,25	0,09%
16	Programul Multianual de Mediu	1	7.600.000,00	0,15%
	<b>Total 2 – Fonduri locale și guvernamentale</b>	<b>20</b>	<b>1.404.085.575,80</b>	<b>28,31%</b>
17	Parteneriat public-privat	1	25.847.809,84	0,52%
18	Surse private	1	240.000.000,00	4,84%
	<b>Total 3 – Fonduri private</b>	<b>2</b>	<b>265.847.809,84</b>	<b>5,36%</b>
	<b>TOTAL (1+2+3)</b>	<b>85</b>	<b>4.959.718.322,70</b>	<b>100%</b>