

**Asociația Zona Metropolitană Iași**  
**Agenția de Dezvoltare Metropolitană**  
B-dul Poitiers nr. 10, Iași, (incinta Tehnopolis)  
Telefax 0232.266553; E-mail [office@zmi.ro](mailto:office@zmi.ro) ; web [www.zmi.ro](http://www.zmi.ro)

**Avizat,**  
**Președinte**  
**Gheorghe NICHITA**

## **RAPORT DE ACTIVITATE**

**Asociația Zona Metropolitană Iași**  
**Agenția de Dezvoltare Metropolitană Iași**

**Denumire instituție: Asociația Zona Metropolitană Iași**

**Perioada de raportare: 01.01.2011 - 31.12.2011**

**Activități principale derulate în perioada de raportare:**

### **A.RAPORT TEHNIC**

#### **I. Planul Integrat de Dezvoltare pentru Polul de Creștere Iași (PIDPC) 2009-2015**

În anul 2011 principalele activități ale Asociației Zona Metropolitană Iași au fost legate de PIDPC Iași și au avut ca obiectiv final atragerea finanțării de 111,25 milioane euro alocate Polului de Creștere Iași pe Programul Operațional Regional, Axa 1.

În acest sens, personalul asociației s-a implicat în:

- Pregătirea documentației pentru proiectele prioritare PIDPC Iași;
- Implementarea proiectelor contractate pe POR Axa 1 de către Municipiul Iași;
- Monitorizarea implementării PIDPC Iași și actualizarea acesteia în conformitate cu Hotărârea Consiliului Metropolitan Iași;
- actualizarea **fișelor de proiect** aflate pe site-ul Asociației Zona Metropolitană Iași ([www.zmi.ro](http://www.zmi.ro)) cu date recente pe care le-am luat din: fișele de proiect de la managerii responsabili, bugetele proiectelor din cererile de finanțare și caietele de sarcini aferente;

- Colaborarea cu ADR NE prin Biroul Coordonator pol de creștere – transmiterea lunara a unui centralizator de monitorizare a proiectelor de pe Axa 1 din POR;
- Colaborarea cu MDRT și cu celelalte autorități de management.

## 1. Proiecte pregătite pentru finanțare:

În anul 2011 au fost **depușe/pregătite pentru depunere la finanțare** pe POR Axa 1 un număr de 13 proiecte astfel:

- 1.1 “Creșterea accesibilității spre zona centrală economică și comercială a Polului de Creștere Iași”** în valoare de 9.089.631,58 lei depus la ADR NE în data de 9 martie 2011. Contractul de finanțare a fost semnat în data de 29.09.2011. Proiectul se află în implementare.
- 1.2 “Reabilitarea, modernizarea și extinderea Căminului de pensionari Sf. Parascheva Iași”** în valoare de 10.997.640,00 lei depus la ADR NE în data de 23.08.2011. Proiectul se află în evaluare.
- 1.3 “Sistem de management de trafic în municipiul Iași”** în valoare de 91.182.309,09 lei depus la ADR NE în data de 05.12.2011. Proiectul se află în evaluare.
- 1.4 “Reabilitare Mănăstirea Golia - etapa II”** în valoare de 25.195.072,60 care se află în pregătire.
- 1.5 “Consolidare și restaurare imobil în vederea înființării Muzeului Municipal Iași”** în valoare de 19.521.718,76 lei care se află în pregătire.
- 1.6 “Centru intermodal de transport - Autogara Iași”** în valoare de 93.786.254,40 lei depus la Coordonator pol pentru evaluare în luna decembrie 2011.
- 1.7 “Amenajarea Plajei din zona Nicolina”** în valoare 20.427.792,36 lei. Proiectul se află în pregătire.
- 1.8 “Reabilitarea infrastructurii rutiere în zona industrială a municipiului Iași”** în valoare de 92.924.696,44 lei. Proiectul se află în pregătire.
- 1.9 “Modernizarea legăturii rutiere Centrul Intermodal de Transport - Gara Iași”** în valoarea de 79.362.244,89 lei. Proiectul se află în pregătire.
- 1.10 “Modernizarea rețelei de linii de tramvai în polul de creștere”** în valoare de 89.011.561,54 lei. Proiectul se află în pregătire.
- 1.11 “Reabilitare Linie tramvai Iași – Dancu”** în valoare 71.625.798,70 lei. Proiectul se află în pregătire.

**1.12 “Modernizarea și reabilitarea parcului public al Teatrului Național Vasile Alecsandri”** în valoare 81.700.000,00 lei. Proiectul se află în pregătire.

**1.13 “Regenerare urbană zona Lăpușneanu - Piața Unirii”** în valoare de 13.588.348,88 lei. Proiectul se află în pregătire.

## **2. Proiecte în curs de implementare în care personalul AZMI este implicat.**

**2.1 “Axa de dezvoltare Nord - Sud Pasaj “Octav Bancilă”** - depus la ADR NE în data de 22.04.2010 conform graficului aprobat. În data de **16.09.2010 a fost semnat contractul de finanțare** pentru acest proiect în valoare de **87.862.477,42 lei**;

**2.2 “Dezvoltare rețea rutieră în zona culturală, istorică și turistică a Municipiului Iași”** – depus la ADR NE în data de 19.05.2010 conform graficului aprobat. În data de **16.09.2010 a fost semnat contractul de finanțare** pentru acest proiect în valoare de **91.134.026,91 lei**;

**2.3 “Dezvoltarea axei de transport Est -Vest în Municipiul Iași”** - depus la ADR NE în data de 27.05.2010 conform graficului aprobat. În data de **16.09.2010 a fost semnat contractul de finanțare** pentru acest proiect în valoare de **90.792.098,51 lei**;

**2.4 “Centrul Tehnologic Regional Iași”** - depus la ADR NE în data de 12.07.2010, iar în data de **06.12.2010 a fost semnat contractul de finanțare** în valoare de **17.550.362,25 lei**;

**2.5 “Dezvoltare și reabilitare arteră funcțională Sud - Municipiul Iași”** – depus la ADR NE în data de 20.12.2010. Contractul de finanțare a fost semnat în data de 21.06.2011. Acest proiect are o valoare de **87.680.044,65 lei**.

## **II. Proiecte cu finanțare europeană în care Asociația Zona Metropolitană Iași este beneficiar sau partener**

### **Personal calificat pentru o administrație eficientă în Zona metropolitană Iași, cod SMIS 15893, proiect finanțat prin Programul Operațional Creșterea Capacității administrative - beneficiar**

În cadrul proiectului au fost organizate 5 sesiuni de training, astfel:

#### **1. Managementul proiectului**

În cadrul acestei sesiuni participanții au dobândit cunoștințe în următoarele domenii:

- stabilirea scopului și obiectivelor proiectului;
- stabilirea cerințelor de management integrat al proiectului;
- gestiunea financiară a proiectului și analiza cash-flow-ului;
- planificarea activităților proiectului;
- managementul echipei de proiect;
- definirea indicatorilor proiectului;
- comunicarea;
- sustenabilitatea proiectului;
- respectarea obiectivelor orizontale.



#### **2. Achiziții publice**

Tematica cursului a conținut elemente ca:

- ✓ proceduri de achiziție publică;
- ✓ tipuri de contracte de achiziții publice;
- ✓ autoritățile contractante;
- ✓ domeniile de aplicare și excepțiile;
- ✓ calendarul achizițiilor publice și programul anual de achiziții publice;
- ✓ estimarea valorii contractelor de achiziții publice; caietul de sarcini și termene de solicitare a clarificărilor;
- ✓ reguli de participare la procedura de atribuire;
- ✓ publicarea anunțurilor: de intenție, de participare și de atribuire;
- ✓ tipuri de achiziții: licitația deschisă, licitația restrânsă, dialogul competitiv, negocierea cu/fără publicarea prealabilă a unui anunț de participare, cererea de

ofertă, concursul de soluții;


- ✓ sistemul electronic de achiziții publice, oferte alternative, subcontractanți;
- ✓ criteriile de atribuire a contractelor de achiziții publice;
- ✓ anularea aplicării procedurii de atribuire.



### 3. ECDL

În cadrul acestei sesiuni participanții au acumulat informații privind următoarele aspecte:

- ✓ concepte generale ale Tehnologiei Informațiilor;
- ✓ utilizarea computerului și organizarea fișierelor;
- ✓ editare de text;
- ✓ calcul tabelar;
- ✓ baze de date;
- ✓ prezentări;
- ✓ informație și comunicare.



### 4. Planificare strategică/spațială

În cadrul acestei sesiuni participanții la curs au acumulat o serie de informații relevante în aspecte ca:

- ✓ metodologia de elaborare a planurilor strategice ale instituțiilor publice;
- ✓ pregătirea procesului de planificare strategică/spațială;
- ✓ componentele procesului de planificare strategică/spațială;
- ✓ etapa de fundamentare – mandatul, viziunea, valorile;
- ✓ etapa de analiză – analiza factorilor interesați, analiza SWOT, analiza PESTEL;



- ✓ etapa de decizie - stabilirea priorităților, direcțiilor de strategie, obiectivelor strategice, planurilor operaționale, planul de evaluare și control, indicatorii de performanță.

În cadrul acestui curs a existat:

**Un capitol dedicat exclusiv mediului și dezvoltării durabile,** capitol în care s-a urmărit ca fiecare dintre participanți să fie instruit timp de două ore pe probleme de mediu și dezvoltare durabilă;

**Un capitol dedicat egalității de șanse,** capitol în care s-a urmărit ca fiecare dintre participanți să fie instruiți timp de două ore pe probleme de egalitate de șanse.

Pentru aceste două capitole s-a realizat o broșură care face referire la aceste teme.



## 5. Management financiar

Acest curs a abordat următoarele aspecte:

- ✓ tipurile de cheltuieli eligibile și încadrarea corectă pe liniile de finanțare;
- ✓ realizarea unui buget conform solicitărilor cererii de finanțare; modalități de planificare și implementare a bugetului unui proiect;
- ✓ modul de întocmire a fluxului de numerar al unui proiect și corelarea acestuia cu fluxul de numerar al organizației;
- ✓ modul de întocmire a unui raport financiar; modificarea valorii banilor în timp;
- ✓ tehnici de evaluare a eficienței investițiilor - metoda valorii actualizate nete.



## Rezultate

Nr. crt.	Denumire modul instruire	Nr. de participanți	Durata (zile)	Locația	Servicii	Evaluare participanți
1	Managementul proiectului	25	7	Târgu Ocna	formare, cazare, masă transport	Foarte bună
2	Achiziții publice	25	5	Târgu Ocna	formare, cazare, masă transport	Foarte bună
3	ECDL	25	30	Iași	formare	Foarte bună
4	Planificare strategică/spațială	25	5	Suceava	formare, cazare, masă transport	Bună
5	Management financiar	31	5	Gura Humorului	formare, cazare, masă transport	Foarte bună
<b>TOTAL</b>		<b>131</b>	<b>52</b>			

TOTAL PARTICIPANȚI PE FIECARE MEMBRU							
Nr. Crt.	Denumirea instituției	Manag. proiectelor	Achiziții publice	Planificare strategică	ECDL	Manag. financiar	TOTAL
1	Primăria Iași	9	12	12	19	17	69
2	Consiliul Județean Iași	2	3	3	0	0	8
3	Primăria Aroneanu	1	0	0	0	1	2
4	Primăria Bîrnova	1	1	1	0	1	4
5	Primăria Ciurea	0	0	0	0	1	1
6	Primăria Holboca	1	0	1	1	1	4
7	Primăria Lețcani	0	0	1	0	3	4
8	Primăria Miroslava	2	1	2	2	2	9
9	Primăria Popricani	1	1	1	0	0	3
10	Primăria Rediu	1	1	0	0	0	2
11	Primăria Schitu Duca	0	0	0	0	0	0
12	Primăria Tomești	3	1	1	1	2	8
13	Primăria Victoria	1	0	1	0	1	3
14	Primăria Valea Lupului	1	3	1	1	1	7
15	Primăria Ungheni	1	0	0	0	0	1
16	Primăria Țuțora	0	1	0	0	0	1
17	Primăria Comarna	0	0	0	0	0	0
18	Primăria Movileni	0	0	0	0	0	0
19	Primăria Prisăceni	1	1	1	1	1	5
<b>TOTAL</b>		<b>25</b>	<b>25</b>	<b>25</b>	<b>25</b>	<b>31</b>	<b>131</b>
131							

Rezultat	Total prevăzut în proiect	Managementul proiectului	Achiziții publice	ECDL	Planificare strategică/spațială	Management financiar	Indicatori finali	Procent realizare (%)
Număr de ore/cursant de instruire efectuate	228	60	40	68	40	40	248	108,77
Număr de participanți la instruire	130	25	25	25	25	31	131	100,77
Număr zile instruire	46	7	5	30	5	5	52	113,04
Număr cursuri	5	1	1	1	1	1	5	100,00
Personal care a obținut certificate de participare	130	25	25	25	25	31	131	100,77
Personal care a obținut certificate de absolvire	104	22	22	24	25	31	124	119,00%



### III. Organizare întâlnire poli de competitivitate

Această întâlnire a avut ca obiectiv **prezentarea oportunităților de colaborare între mediul privat, universități, autorități locale în vederea constituirii și finanțării unui pol de competitivitate în Iași**. Asociația a identificat firme potențiale pentru formarea de **poli de competitivitate** în domeniile: industriei farmaceutice, I.T. software, industria auto și industria textilă, am studiat **Ghidul solicitantului** pentru formarea polilor de competitivitate în scopul de a răspunde pe e-mail întrebărilor și nelămuririlor IMM-urilor interesate să formeze un pol de competitivitate în Iași;

La această întrunire au participat reprezentanți ai: Univ. "Al. I. Cuza", Univ. Tehnice "Gh. Asachi", Univ. de Științe Agricole și Medicină

Veterinară „Ion Ionescu de la Brad”, Univ. de Medicină și Farmacie “Grigore T. Popa”, din Iași; firmelor din domeniile industriei farmaceutice, I.T. software, industria auto și industria textilă; Camerei de Comerț și Industrie Iași; Asociației Oamenilor de Afaceri Iași; Patronatului IMM Iași; Parcului Științific și Tehnologic “Tehnopolis” Iași; Federației Industriilor Creative;

Cu această ocazie s-a semnat un Protocol de Colaborare între:

Asociația Producătorilor din Industriile Creative (APIC) -18 membri din care 15 IMM-uri, Romanian Advertising and Media Association (RAMA) - 16 membri din care 15 sunt IMM-uri, Asociația Future Textiles (FIT) - 81 de membri din care 12 sunt IMM-uri, Primăria Municipiului Iași și Universitatea Tehnică Gheorghe Asachi Iași, în vederea formării unui Pol Național de Competitivitate în domeniul Industriilor Creative.

De asemenea, în urma întrunirii se află în curs de realizare un pol de competitivitate pe domeniul I.T, în cadrul POS CCE, la inițiativa societății comerciale SCC Services Romania SRL.



#### IV. Organizarea atelierului de lucru pentru identificarea proiectelor care pot fi finanțate în cadrul Programului Operațional Comun România - Ucraina - Republica Moldova 2007-2013

Am studiat Ghidurile solicitanților în limba engleză pentru Programul Operațional Comun România – Ucraina - Republica Moldova 2007-2013, prioritatea 1; 2 și 3, realizând o prezentare în Power Point.

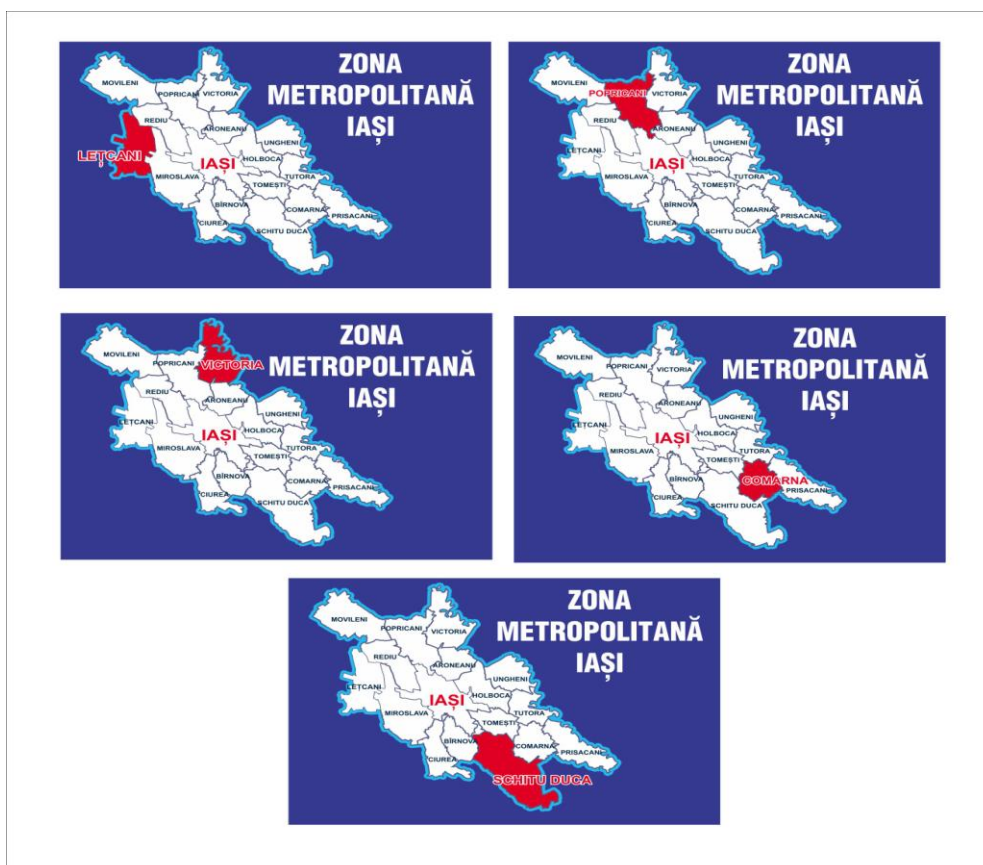
S-au centralizat ideile de proiecte identificate în urma atelierului de lucru și au fost comunicate membrilor Asociației Zona Metropolitană Iași.



Nu au fost solicitări de implicare în astfel de proiecte din partea membrilor.

#### V. Promovarea Asociației Zona Metropolitană Iași

- Agenția de Dezvoltare Metropolitană Iași a actualizat și îmbunătățit site-ul AZMI [www.zmi.ro](http://www.zmi.ro) și a întocmit o broșură și pliante de prezentare a asociației.
- **Asociația a realizat 5 panouri informative pe care le-a predat membrilor metropolitani din comunele Lețcani, Popricani, Victoria, Comarna și Schitu Duca, pentru amplasarea pe drumurile naționale din zonă.**



- *ADMI a colaborat cu celelalte zone metropolitane din România în vederea constituirii **Federației Naționale a Zonelor Metropolitane și a Aglomerărilor Urbane din România (FZMAUR)**, fiind membru fondator al acestei asociații.*

- În anul 2011, AZMI a continuat să redacteze un **Newsletter** bilunar de informare a membrilor asociației.

#### **Participarea la o serie de seminarii și evenimente:**

- ✓ Întâlnirea cu Christer Lindström, din Suedia privind proiectul “Introduction of Personal Rapid Transit in Uppsala” cu ajutorul **E.L.E.N.A** technical assistance facility (**European Local Energy Assistance**) finanțată prin programul european pentru energie inteligentă (**Intelligent Energy-Europe programe**), pentru a observa implementarea programului în orașul Uppsala din Suedia în vederea unei eventuale viitoare implementări la nivelul municipiului Iași;
- ✓ Participarea la seminarul de instruire organizat de către ADR NE pentru beneficiarii POR 2007 – 2013;
- ✓ Participare la seminarul de instruire pe achiziții publice organizat de către Ministerul Dezvoltării Regionale și Turismului, la Piatra Neamț – durata 17.10.2011 – 19.10.2011.

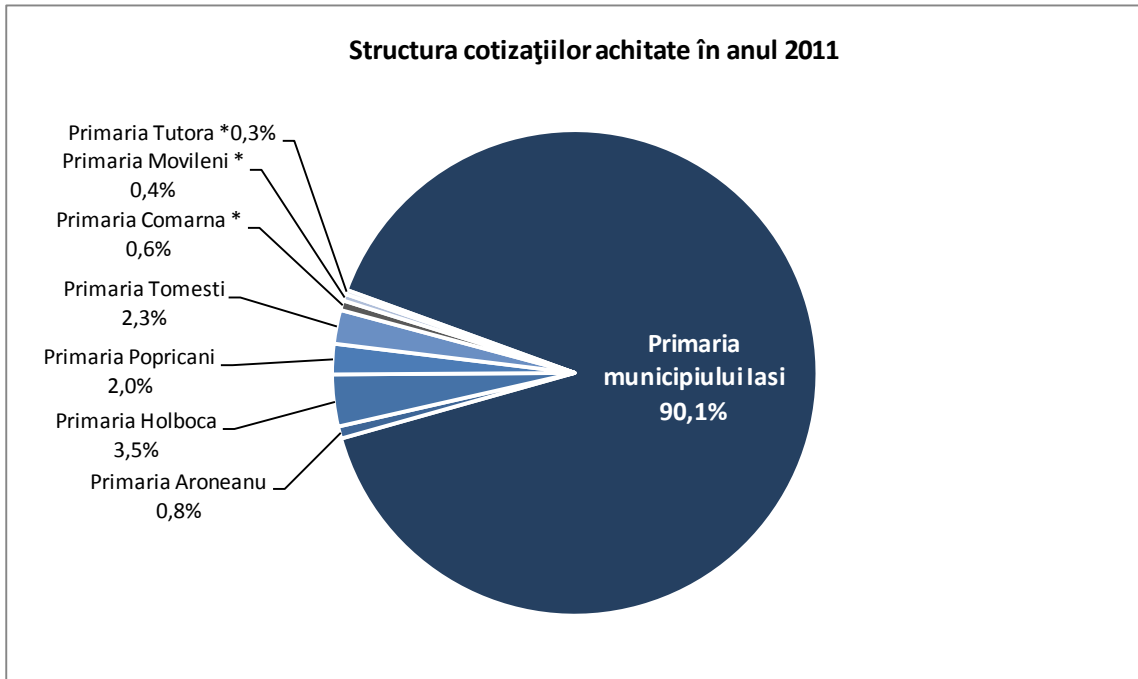
#### **VI. Activități administrative**

- Organizarea activității în cadrul Asociației Zona Metropolitană Iași;
- Depunerea declarațiilor financiare lunare, a bilanțului contabil;
- Desfășurarea activităților financiare lunare;

Situația financiară a Asociației Zona Metropolitană Iași se prezintă astfel:

## B. RAPORT FINANCIAR

Nr. crt.	Specificatie	Prevederi TOTAL	Executie 31.12.2011 TOTAL	Procent
<b>I</b>	<b>VENITURI TOTALE ( I.1 + I.2 + I.3 + I.4+I.5)</b>	<b>805.434,00</b>	<b>458.594,37</b>	<b>56,94%</b>
<b>I.1</b>	<b>Venituri din cotizatiile membrilor (A+B)</b>	<b>529.234,00</b>	<b>365.461,00</b>	69,05%
<b>A</b>	<b>Cotizatii curente ( an 2011)</b>	<b>460.806,00</b>	<b>355.232,00</b>	<b>77,40%</b>
<i>I.1.1</i>	Primaria municipiului Iasi	320.000,00	320.000	100,00%
<i>I.1.2</i>	Consiliul Judetean Iasi	50.000,00	0	0,00%
<i>I.1.3</i>	Primaria Aroneanu	2.880,00	4.320	150,00%
<i>I.1.4</i>	Primaria Barnova	4.156,00	0	0,00%
<i>I.1.5</i>	Primaria Ciurea	10.333,00	0	0,00%
<i>I.1.6</i>	Primaria Holboca	12.261,00	12.261	100,00%
<i>I.1.7</i>	Primaria Letcani	6.619,00	0	0,00%
<i>I.1.8</i>	Primaria Miroslava	8.333,00	0	0,00%
<i>I.1.9</i>	Primaria Popricani	7.196,00	7.196	100,00%
<i>I.1.10</i>	Primaria Reditu	3.750,00	0	0,00%
<i>I.1.11</i>	Primaria Schitu Duca	4.462,00	0	0,00%
<i>I.1.12</i>	Primaria Tomesti	12.130,00	8.000	65,95%
<i>I.1.13</i>	Primaria Valea Lupului	3.480,00	0	0,00%
<i>I.1.14</i>	Primaria Victoria	4.382,00	0	0,00%
<i>I.1.15</i>	Primaria Ungheni	4.150,00	0	0,00%
<i>I.1.16</i>	Primaria Comarna *	2.297,00	2.297	100,00%
<i>I.1.17</i>	Primaria Movileni *	1.593,00	1.593	100,00%
<i>I.1.18</i>	Primaria Prisacani *	1.779,00	0	0,00%
<i>I.1.19</i>	Primaria Tutora *	1.005,00	1.005	100,00%
<b>B</b>	<b>Cotizatii restante din anii precedenti ( 2006-2010)- 25% din 273.710,00 lei</b>	<b>68.428,00</b>	<b>8.789,00</b>	<b>12,84%</b>
<b>I.1</b>	<b>Venituri din sumele sau bunurile primite prin sponsorizare</b>	<b>0</b>	<b>327,98</b>	
<b>I.2</b>	<b>Venituri din dobânzile obținute si sconturi</b>	<b>200</b>	<b>189,59</b>	94,80%
<b>I.3</b>	<b>Venituri din fonduri nerambursabile</b>	<b>276.000,00</b>	<b>89.140,00</b>	32,30%
<i>I.3.1</i>	Asistență financiară nerambursabilă proiect PO DCA cod smis 15893	0	89.140	
<i>I.3.2</i>	TVA aferentă proiect PO DCA cod smis 15893	0	0	
<b>I.4</b>	<b>Alte venituri din exploatare</b>	<b>0</b>	<b>3.475,80</b>	



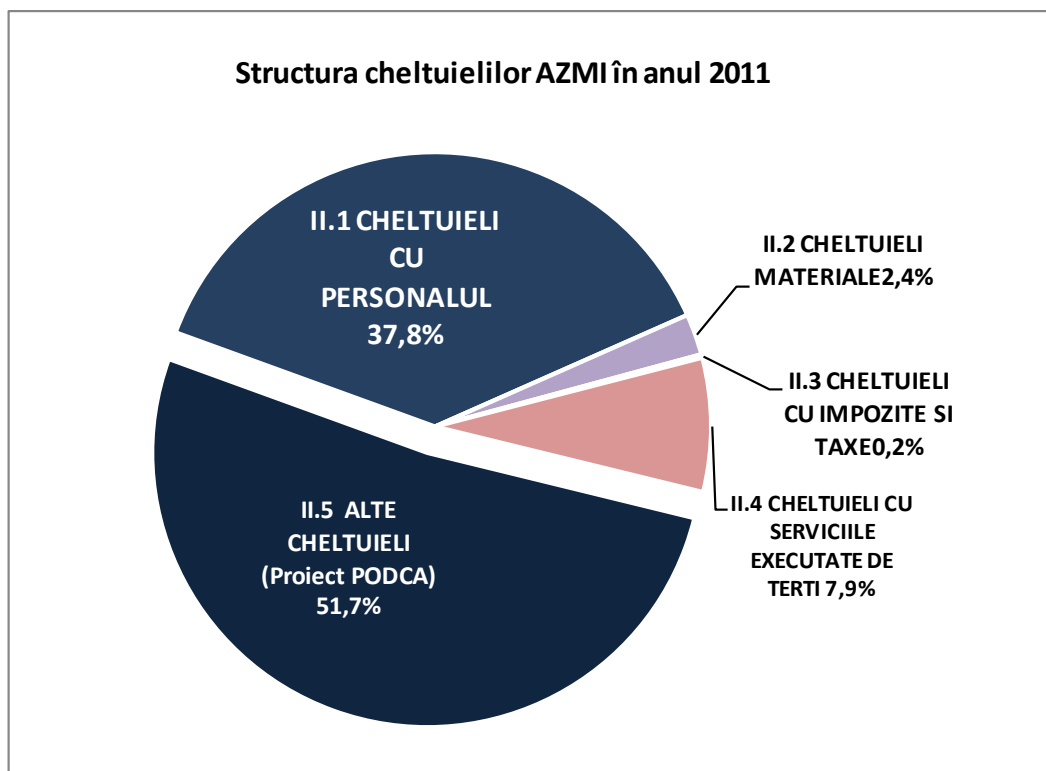
## Venituri

- ✓ Veniturile principale ale Asociației Zona Metropolitană Iași – 99,9 % au fost constituite din cotizațiile membrilor;
- ✓ Cotizațiile curente au fost încasate în anul 2011 în procent de 77,09 %, iar cotizațiile restante în procent de 14,95% din nivelul programat
- ✓ cotizația Municipiului Iași reprezintă 90,00% din total cotizații curente încasate în anul 2011
- ✓ veniturile nerambursabile au fost în sumă de 89.140,00 lei reprezentând prefinanțarea acordată pentru proiectul PODCA, cod smis 15893
- ✓ deși s-au depus 2 cereri de rambursare în anul 2011, autoritatea de management nu a reușit analiza acestora și deci rambursarea sumelor cheltuite
- ✓ nu s-au înregistrat diferențe notabile față de situația din anul 2010



<b>II</b>	<b>CHELTUIELI TOTALE</b>	<b>805.434,00</b>	<b>604.309,51</b>	<b>75,03%</b>
<b>II.1</b>	<b>CHELTUIELI CU PERSONALUL</b>	<b>330.000,00</b>	<b>228.449,98</b>	<b>69,23%</b>
II.1.1	Cheltuieli cu salariile personalului	240.000,00	178.293,00	74,29%
II.1.2	Cheltuieli privind asigurarile si protectia sociala	70.000,00	49.065,00	70,09%
II.1.3	Cheltuieli cu deplasari,detasari si transferuri	20.000,00	1.091,98	5,46%
<b>II.2</b>	<b>CHELTUIELI MATERIALE</b>	<b>55.200,00</b>	<b>14.607,31</b>	<b>26,46%</b>
II.2.1	Cheltuieli cu materialele consumabile	31.200,00	4.732,17	15,17%
II.2.2	Cheltuieli privind materialele de natura obiectelor de inventar	4.000,00	0	0,00%
II.2.3	Cheltuieli privind materialele nestocate	4.000,00	592,94	14,82%
II.2.4	Cheltuieli privind energia si apa	16.000,00	9.282,20	58,01%
<b>II.3</b>	<b>CHELTUIELI CU IMPOZITE SI TAXE</b>	<b>4.000,00</b>	<b>1.191,00</b>	<b>63,15%</b>
II.3.1	Cheltuieli cu alte impozite, taxe si varsaminte asimilate	4.000,00	1.191,00	29,78%
<b>II.4</b>	<b>CHELTUIELI CU SERVICIILE EXECUTATE DE TERTI</b>	<b>73.234,00</b>	<b>47.460,26</b>	<b>64,81%</b>
II.4.1	Alte cheltuieli cu serviciile executate de terti	50.234,00	32.518,60	64,73%
II.4.2	Cheltuieli cu intretinerea si reparatiile	8.000,00	5.770,81	72,14%
II.4.3	Cheltuieli cu primele de asigurare	5.000,00	3.176,36	63,53%
II.4.4	Cheltuieli postale si taxe de telecomunicatii	8.000,00	4.545,94	56,82%
II.4.5	Cheltuieli cu serviciile bancare si asimilate	2.000,00	1.448,55	72,43%
<b>II.5</b>	<b>ALTE CHELTUIELI</b>	<b>343.000,00</b>	<b>312.600,96</b>	<b>91,14%</b>
II.5.1	Cheltuieli de exploatare privind amortizarile si provizioanele	10.000,00	5.578,98	55,79%
II.5.2	Cheltuieli cu cotizatiile datorate (FNZMAUR)	3.000,00	0	0,00%
II.5.3	Cheltuieli proiect PODCA	330.000,00	307.021,98	93,04%
<b>DEFICIT</b>			<b>-145.715,14</b>	

### Structura cheltuielilor AZMI în anul 2011



### Cheltuieli

- ✓ Cheltuielile realizate de Asociația Zona Metropolitană Iași în anul 2011 s-au defalcat în: cheltuieli aferente proiectului PODCA cod smis 15893 - 50,81% și cheltuieli aferente activității curente a asociației - 49,19%.
- ✓ Din cheltuielile curente ale asociației 76,84% sunt cheltuieli de personal, 15,96% cheltuieli cu serviciile executate de terti, 4,91% cheltuieli materiale, cheltuieli de exploatare privind amortizarile 1,88%, cheltuieli cu alte impozite și taxe 0,41% .

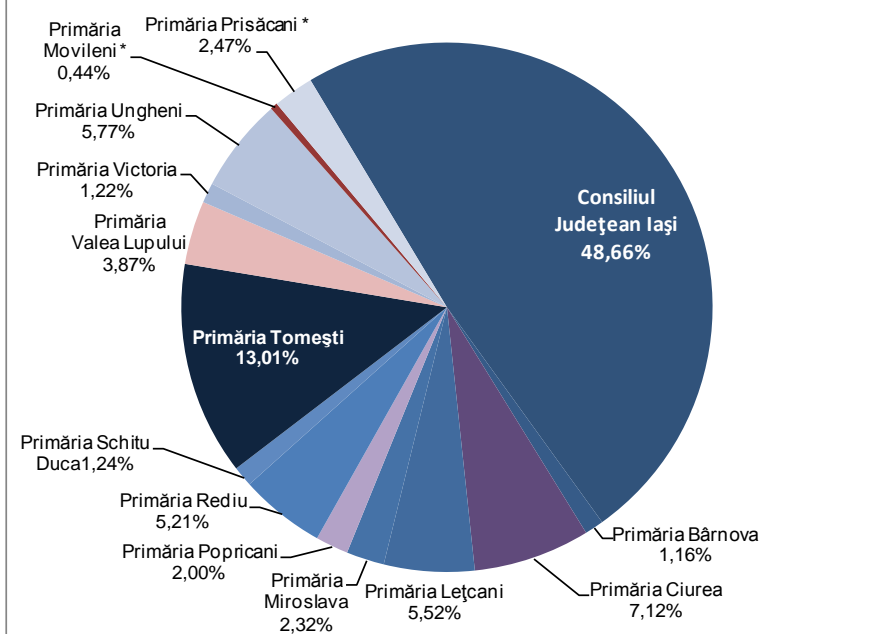
Situația plății cotizațiilor membrilor AZMI la data de 31.12.2011:

-lei-

Nr. Crt.	Membrii Asociație	Debit Cumulat 2005 - 2010	Debit 2011	Total cumulat	încasări 2011	Restante
1	Primăria municipiului Iași	0	320.000	<b>320.000</b>	320.000	0
2	Consiliul Județean Iași	125.000	50.000	<b>175.000</b>	0	175.000
3	Primăria Aroneanu	0	2.880	<b>2.880</b>	4.320	-1.440
4	Primăria Bârnova	0	4.156	<b>4.156</b>	0	4.156
5	Primăria Ciurea	15.266	10.333	<b>25.599</b>	0	25.599
6	Primăria Holboca	0	12.261	<b>12.261</b>	12.261	0
7	Primăria Lețcani	13.238	6.619	<b>19.857</b>	0	19.857
8	Primăria Miroslava	0	8.333	<b>8.333</b>	0	8.333
9	Primăria Popricani	14.392	7.196	<b>21.588</b>	14.392	7.196
10	Primăria Reditu	15.000	3.750	<b>18.750</b>	0	18.750
11	Primăria Schitu Duca	0	4.462	<b>4.462</b>	0	4.462
12	Primăria Tomești	42.650	12.130	<b>54.780</b>	8.000	46.780
13	Primăria Valea Lupului	10.440	3.480	<b>13.920</b>	0	13.920
14	Primăria Victoria	0	4.382	<b>4.382</b>	0	4.382
15	Primăria Ungheni	16.600	4.150	<b>20.750</b>	0	20.750
16	Primăria Comarna *	0	2.297	<b>2.297</b>	2.297	0
17	Primăria Movileni *	3.186	1.593	<b>4.779</b>	3.186	1.593
18	Primăria Prisăcani *	7.116	1.779	<b>8.895</b>	0	8.895
19	Primăria Țuțora *	0	1.005	<b>1.005</b>	1.005	0
	<b>TOTAL</b>	<b>262.888</b>	<b>460.806</b>	<b>723.694</b>	<b>365.461</b>	<b>358.233</b>

\* Membri observatori

Structura cotizațiilor restante la 31 decembrie 2011



Ianuarie 2012

Întocmit,

**Liviu IACOB**  
**Gheorghe IONIȚĂ**  
**ASOCIAȚIA ZONA METROPOLITANĂ IAȘI**

## Situția personalului la data de 31.12.2011

### I. Personal angajat cu contract de muncă pe perioadă nedeterminată:

Nr.	Numele si prenumele	Funcția	Data angajării	Observații
1	Ioniță Gheorghe	Sef birou servicii funcționale	1 martie 2005	
2	Iacob Liviu	Sef birou managementul proiectelor	1 martie 2005	
3	Săvescu Ioan	Administrator rețea calculatoare	1 ianuarie 2009	
4	Tălășman Roxana	Expert managementul proiectelor	1 ianuarie 2009	
5	Pavel Mihaela	Expert managementul proiectelor	1 ianuarie 2009	-13.06.– 1.12.2011 CIM suspendat - 01.01.2012 CIM încetat
6	Bocan Virginia	Expert managementul proiectelor	1 ianuarie 2009	Din 1 iulie 2011 se afla in concediu medical

### II. Personal angajat prin detașare de la alte unități:

Nr.	Numele si prenumele	Funcția	Data angajării	Observații
1	Onofrei Radu	Expert managementul proiectelor	1 august 2011	Prelungit detașarea pentru perioada: 01.01.- 30.06.2012
2	Cristea Elena	Expert managementul proiectelor	12 sept. 2011	Perioada de detașare: 12.09.2011 – 12.03.2012



## EVOLUTIE PERSONAL ANUL 2011

	1	2	3	4	5	6	7	8	9	10	11	12
1 Ionita Gheorghe	← 8 ore/zi →									← C.M. →	← 8 ore/zi →	
2 Iacob Liviu	← 8 ore/zi →						← 4 ore/zi →					
3 Savescu Ioan	← 8 ore/zi →											
4 Talasman Roxana	← 8 ore/zi →											
5 Pavel Mihaela	← 8 ore/zi →						← CIM suspendat →					
6 Bocan Virginia	← 8 ore/zi →						← Concediu medical →					
7 Onofrei Radu								← 8 ore/zi →				
8 Cristea Elena									← 8 ORE/ZI →			

<b>LEGENDA</b>		Program normal de 8h/zi
		Program de 4h/zi
		CIM suspendat
		Concediu medical

## Structura personalului AZMI pe proiecte finanțate din Axa 1 din POR

Nr. crt.	Titlul proiectului	Valoarea proiectului(lei)	Stadiul proiectului	Nume si prenume	Poziția
1	<i>Axa de dezvoltare Nord Sud - Pasaj Octav Băncilă</i>	87.862.477,42	În implementare	Virginia BOCAN (pana in iunie 2011) Liviu IACOB	Consilier tehnic Consilier financiar
2	<i>Dezvoltarea axei de transport Est - Vest în Municipiul Iași</i>	90.792.098,51	În implementare	Mihaela PAVEL(pana in iunie 2011) Onofrei Radu	Consilier tehnic
3	<i>Dezvoltare rețea rutieră în zona culturală, istorică și turistică a municipiului Iași</i>	91.134.026,91	În implementare	Roxana TĂLĂȘMAN	Consilier tehnic
4	<i>Centrul Tehnologic Regional Iași</i>	18.280.915,92	În implementare	Liviu IACOB	Consilier financiar
5	<i>Dezvoltare și reabilitare artera funcțională Sud - Municipiul Iași</i>	87.680.044,65	În implementare	Gheorghe IONIȚĂ	Consilier tehnic
6	<i>Centru intermodal de transport - Autogara Iași</i>	93.786.254,4	In pregătire	Virginia BOCAN (pana in iunie 2011) Elena Cristea	Consilier tehnic Consilier economic
7	<i>“Reabilitarea și modernizarea Căminului de Pensionari Sf. Parascieva Iași</i>	10.997.640,00	În evaluare	Gheorghe IONIȚĂ	Consilier tehnic
8	<i>Sistem de management de trafic în municipiul Iași</i>	91.182.309,09	În implementare	Liviu IACOB Elena Cristea	Consilier financiar Consilier tehnic

9	<i>Creșterea accesibilității spre zona centrală economică și comercială a Polului de Creștere Iași</i>	9.135.924,97	În implementare	Mihaela PAVEL (pana in iunie 2011) Onofrei Radu	Consilier tehnic consilier
10	<i>Consolidare și restaurare imobil în vederea înființării Muzeului Municipal Iași</i>	19.521.718,76	În pregătire	Mihaela PAVEL(pana in iunie 2011) Roxana TĂLĂȘMAN	Consilier
11	<i>Reabilitare Mănăstirea Golia - etapa II</i>	25.195.072,6	În pregătire	Gheorghe IONIȚĂ	Consilier tehnic
12	<i>Reabilitarea infrastructurii rutiere in zona industrială a municipiului Iasi</i>	92.924.696,44	În pregătire	Gheorghe IONIȚĂ	Asistent proiect
13	<i>Amenajarea Plajei din zona Nicolina</i>	20.427.792,36	În pregătire	Mihaela PAVEL (pana in iunie 2011) Onofrei Radu	consilier
14	<i>Modernizarea legaturii rutiere Centrul Intermodal de Transport - Gara Iasi</i>	79.362.244,89	În pregătire	Elena Cristea	Asistent proiect
15	<i>Modernizarea rețelei de linii de tramvai in polul de crestere</i>	89.011.561,54	În pregătire	Tălășman Roxana	consilier
16	<i>Reabilitare Linie tramvai Iasi – Dancu</i>	71.625.798,7	În pregătire	Tălășman Roxana	consilier
17	<i>Modernizarea și reabilitarea parcului public al Teatrului National Vasile Alecsandri</i>	81.700.000,00	În pregătire	Elena Cristea	consilier
18	<i>Regenerare urbana zona Lapusneanu - Piata Unirii</i>	16.000.000	În pregătire	Liviu Iacob	consilier

## Monitorizarea PIDPC Iași

Anexa nr.3

### CENTRALIZATOR

Evoluție stadiu proiecte PIDPC  
Decembrie 2011

Categorie proiecte	Situație la data monitorizării octombrie 2011	Situație la data monitorizării decembrie 2011	Număr proiecte in <b>grafic</b> fata de decizia ACIS	Număr total de proiecte <b>in întârziere</b> fata de decizia ACIS	Număr total de proiecte <b>respinse</b> fata de decizia ACIS	Număr total de proiecte <b>trecute in faza următoare</b>	Număr proiecte finalizate	Număr proiecte ramase de monitorizat
Număr de proiecte in pregătire, din care: <b>Axa 1 POR</b> <b>Axa 1 POR rezerva</b>	27 4 16	26 3 16	21 3 16	5 0 0	-	-	-	26
Număr de proiecte in evaluare <b>Axa 1 POR</b> <b>Axa 1 POR rezerva</b>	4 1 0	4 2 0	3 2 0	1 0 0	-	1 1 0	-	4
Număr de proiecte in implementare <b>Axa 1 POR</b> <b>Axa 1 POR rezerva</b>	35	31 6 -	17 1 -	14 5 -	-	1 0 -	-	31
Număr de proiecte finalizate	12	17	-	-	-	5	17	-

Categorie proiecte	Situație la data monitorizării octombrie 2011	Situație la data monitorizării decembrie 2011	Număr proiecte in grafic fata de decizia ACIS	Număr total de proiecte in întârziere fata de decizia ACIS	Număr total de proiecte respinse fata de decizia ACIS	Număr total de proiecte trecute in faza următoare	Număr proiecte finalizate	Număr proiecte ramase de monitorizat
Număr de proiecte respinse	5	5	-	-	4	-	-	-
Număr de proiecte retrase	2	2	-	-	2	-	-	-
<b>TOTAL PROIECTE</b>	<b>85</b>	<b>85</b>	<b>41</b>	<b>20</b>	<b>6</b>	<b>7</b>	<b>17</b>	<b>61</b>

**NOTA:** Proiectele aflate in faza de implementare a căror termene de începere si finalizare sunt neschimbate in graficul de implementare fata de PIDPC au fost considerate "in grafic"



**CENTRALIZATOR**  
valoare proiecte PIDPC  
Decembrie 2011

Categorie proiecte	Situație la data monitorizării Decembrie 2011	Procent fata de total-numeric	Valoare proiecte	Procent fata de total-valoric
Număr de proiecte in pregătire, din care:	26	30,59%	2.072.609.595,32	38,18 %
<b>Axa 1 POR</b>	3	3,53%	124.186.133,58	2,29 %
<b>Axa 1 POR rezerva</b>	16	18,82%	641.890.135,37	11,83 %
Număr de proiecte in evaluare, din care:	4	4,71%	129.166.358,09	2,38%
<b>Axa 1 POR</b>	2	2,35%	102.179.949,09	1,88%
<b>Axa 1 POR rezerva</b>	0	-	-	-
Număr de proiecte in implementare, din care:	31	36,47%	2.992.495.272,94	55,13%
<b>Axa 1 POR</b>	6	7,06%	384.712.765,48	7,09%
<b>Axa 1 POR rezerva</b>	0	-	-	-
Număr de proiecte finalizate	17	20,00%	145.792.676,36	2,69%
Număr de proiecte respinse	5	5,88%	58.537.762,00	1,08%
Număr de proiecte retrase	2	2,35%	29.559.786,33	0,54%
<b>TOTAL PROIECTE</b>	<b>85</b>	<b>100%</b>	<b>5.428.161.451,04</b>	<b>100,00%</b>

**CENTRALIZATOR**  
proiecte PIDPC lași pe surse de finanțare  
decembrie 2011

**Centralizator proiecte PIDPC**

Nr. Crt.	Sursa de finanțare	Număr proiecte	Valoare (lei)	
			Mai 2011	Decembrie 2011
1	Programul Operațional Regional (POR)	37	1.231.090.542,00	1.561.466.355,17
1.1	Axa Prioritară 1, din care:	27	922.593.170,60	1.252.968.893,52
1.1.1	POR Axa 1	11	597.368.170,60	611.078.848,15
1.1.2	Axa POR Rezerva	16	325.225.000,00	641.890.135,37
1.2	Axa Prioritară 3	3	145.547.075,10	145.547.075,10
1.3	Axa Prioritară 4	4	86.235.376,01	86.235.376,01
1.4	Axa Prioritară 5	3	76.714.920,54	76.714.920,54
2	POS DRU	7	42.736.940,00	42.736.940,00
3	FEADR	6	75.647.200,00	75.647.200,00
4	POS Mediu	4	1.628.711.539,00	1.628.711.539,00
5	INTERREG IV C	2	612.896,00	612.896,00
6	PO SEE	2	2.136.800,00	2.136.800,00
7	PHARE CBC	1	2.200.000,00	2.200.000,00
8	ENPI Programul Operațional Comun România - Ucraina-Moldova	1	19.386.409,00	19.386.409,00
9	POS CCE	1	5.950.000,00	5.950.000,00
10	POS DCA	1	861.382,00	861.382,00
11	PHARE CES	1	27.000.000,00	25.120.456,25
12	Programul Cadru pentru Competitivitate și Inovație	1	8.000.651,00	8.000.651,00
	<b>Total 1 – Fonduri europene</b>	<b>64</b>	<b>3.044.334.359,00</b>	<b>3.372.830.628,42</b>
13	Fonduri guvernamentale	8	1.571.695.355,00	1.571.695.355,00
14	Buget local și alte surse externe	6	191.623.133,40	191.623.133,40
15	Program național PN II	4	4.412.334,25	4.412.334,25
16	Programul Multianual de Mediu	1	7.600.000,00	7.600.000,00
	<b>Total 2 – Fonduri locale și guvernamentale</b>	<b>19</b>	<b>1.775.330.822,65</b>	<b>1.775.330.822,65</b>
17	Parteneriat public-privat	1	40.000.000,00	40.000.000,00
18	Surse private	1	240.000.000,00	240.000.000,00
	<b>Total 3 – Fonduri private</b>	<b>2</b>	<b>280.000.000,00</b>	<b>280.000.000,00</b>
	<b>TOTAL (1+2+3)</b>	<b>85</b>	<b>5.099.665.181,65</b>	<b>5.428.161.451,04</b>