

Strategia de Dezvoltare Locală a comunei Victoria pentru perioada 2021-2027

CUPRINS

INTRODUCERE	5
1. Introducere	6
1.1. Principiile de abordare a dezvoltării economico-sociale locale;	6
1.2. Cadrul conceptual al elaborării strategiei de dezvoltare locală;.....	7
1.3. Contextul strategic al elaborării strategiei;.....	8
1.3.1. Contextul european	8
1.3.2. Contextul național.....	10
1.3.3. Contextul regional și județean.....	10
2. Caracterizarea generală a UAT Victoria	30
2.1. Încadrarea administrativă	30
2.2. Caracterizare geografică.....	37
2.2.1. Relieful.....	37
2.2.2. Clima.....	37
2.2.3. Hidrografia.....	39
2.2.4. Geomorfologia	42
2.2.5. Vegetația	43
2.3. Caracterizare demografică.....	45
2.4. Infrastructura.....	53
2.4.1. Infrastructura de utilități.....	53
2.4.2. Infrastructura de transport	55
2.4.3. Fondul locuibil.....	56
2.5. Educație.....	57
2.6. Cultură, sport și agrement	59
2.6.1. Instituții de cult.....	65
2.6.2. Monumente istorice.....	71
2.7. Sănătate și asistență socială.....	72
2.7.1. Sănătate.....	72
2.7.2. Asistența socială.....	72
2.8. Economia locală.....	74
2.9. Administrație publică locală	78
3. Analiza situației existente	83
3.1. Analiza SWOT	83
3.1.1. DEZVOLTARE URBANĂ.....	83
3.1.2. DEMOGRAFIE.....	86
3.1.3. ECONOMIA LOCALĂ	87
3.1.4. SISTEMUL EDUCAȚIONAL.....	89
3.1.5. SISTEMUL DE SĂNĂTATE	90
3.1.6. SISTEMUL ASISTENȚĂ SOCIALĂ.....	92
3.1.7. PATRIMONIUL NATURAL, CULTURAL ȘI TURISMUL	93

3.1.8. STAREA MEDIULUI	95
3.1.9. ADMINISTRAȚIA PUBLICĂ LOCALĂ	96
3.2. Consultarea populației	97
3.3. Analiza situației existente	119
3.3.1. Dezvoltarea urbană	119
3.3.2. Demografie.....	121
3.3.3. Economia locală	121
3.3.4. Sistemul educațional.....	121
3.3.5. Sistemul de sănătate publică.....	122
3.3.6. Sistemul de asistență socială.....	122
3.3.7. Patrimoniul cultural, natural și turism	123
3.3.8. Managementul mediului.....	123
3.3.9. Administrația publică locală	123
4. Strategie	126
4.1. Direcții de dezvoltare.....	126
5. Planificarea investițiilor	139
5.1. Prioritizarea măsurilor.....	139
5.2. Stabilirea rezultatelor	146
6. Portofoliu de proiecte.....	152
6.1. Evaluarea financiară măsuri	152
6.2. Identificarea surselor de finanțare	163
6.3. Implementarea portofoliului de proiecte.....	163



INTRODUCERE

1. Introducere

1.1. Principiile de abordare a dezvoltării economico-sociale locale;

Având în vedere începerea unui nou Acord de Parteneriat cu Uniunea Europeană, privind implementarea pachetului de finanțări pentru perioada 2021- 2027, toate Unitățile Administrativ-Teritoriale trebuie să își redefinească strategiile și obiectivele lor în concordanță cu obiectivele acceptate în Acordul de Parteneriat.

Strategia de dezvoltare locală este un instrument de planificare pe termen scurt, mediu și lung, și presupune o viziune realistă și realizabilă în atingerea obiectivelor stabilite, bazată pe situația existentă la nivel local, ținând cont de contextul județean, regional, național și comunitar.

Dezvoltarea locală presupune dezvoltarea unei economii locale stabile, cu obiective pe termen lung, în armonie cu nevoile sociale și de mediu. Competitivitatea economică trebuie să țină cont de principiile dezvoltării durabile.

La nivelul comunei s-a utilizat o abordare integrată a tuturor aspectelor socio-economice și de mediu, prin politicile publice și printr-o planificare strategică adecvată situației existente, se propune rezolvarea simultană a problemelor urgente pe care trebuie să le aibă în vedere dezvoltarea socială și economică a comunei.

Strategia de Dezvoltare Locală reprezintă atât un proces de planificare, cât și un produs care promovează parteneriatul în rândul diferiților actori de pe plan local:

1. administrația publică locală;
2. comunitatea locală;
3. sectorul privat;
4. reprezentanții societății civile,

cu scopul de a analiza împreună problemele legate de dezvoltare, de imaginea creată pentru viitor, previziuni de viitor, de mobilizarea resurselor, de elaborarea strategiilor de dezvoltare, a proiectelor, precum și de implementarea, monitorizarea și evaluarea acestora.

Scopul elaborării Strategiei de dezvoltare locală este creșterea armonioasă a nivelului de trai pentru comunitatea din Comuna Victoria ținând cont de nevoile sociale, culturale și de mediu.

1.2. Cadrul conceptual al elaborării strategiei de dezvoltare locală;

Conceptul de dezvoltare durabilă a fost introdus pentru prima dată în anul 1992, în cadrul Conferinței de la Rio de Janeiro. Prin aderarea statelor la directivele stabilite în cadrul Conferinței, acestea și-au asumat obligativitatea ca fiecare autoritate publică locală să elaboreze și să implementeze propriile strategii de dezvoltare, și să țină cont de principiile de bază ale dezvoltării durabile, acestea fiind sintetizate în documentul strategic denumit "Agenda 21".

Agenda 21 Locală impune cooperarea autorităților publice locale în vederea elaborării strategiilor de dezvoltare locală cu toți factorii interesați, respectiv: antreprenori, reprezentanți ai comunității, reprezentanți ai diferiților furnizori de servicii locale (sociale, educaționale, culturale), pentru a stabili de comun acord obiectivele, prioritățile și rezultatele implementării politicilor locale.

Dezvoltarea durabilă are ca principal obiectiv eradicarea sărăciei, bazată pe resursele locale: capital uman (cunoștințe, creativitate, abilitate), capital fizic (rețele edilitare, infrastructură), capital natural (peisaj, aer, apă, sol, floră, faună) și capital social (structuri administrative, comunitate, tradiție și cultură).

1.3. Contextul strategic al elaborării strategiei;

Elaborarea strategiei de dezvoltare locală trebuie să țină cont de direcțiile stabilite la nivel superior ierarhic, de la nivel județean, până la cel comunitar, în vederea armonizării obiectivelor locale cu cele regionale, naționale și comunitare.

1.3.1. Contextul european

Istoria recentă a subrezit încrederea în principiile ce au stat la baza creării Uniunii Europene. Criza bancară, transformată apoi în criză financiară, ce a debutat în anul 2007 și evenimentele geopolitice din interiorul și din exteriorul Uniunii, au evidențiat unele disfuncționalități din interiorul spațiului comunitar. Ca reacție la aceste evenimente, Membrii Uniunii au stabilit necesitatea colaborării cât mai strânse și acțiunii în mod unitar pentru a face față provocărilor socio-economice (deficiențe structurale, globalizarea economiei mondiale, migrația, declinul economic și acutizarea crizei), dar și geopolitice (conflicte armate la granița comunitară, curentul independenței față de Uniune).

În acest sens, Uniunea Europeană a dezvoltat și adoptat Strategia Europeană pentru creștere, durabilă și favorabilă incluziunii – pentru perioada 2021- 2027. Strategia propune 5 priorități investiționale:

- O Europă mai inteligentă prin inovare, digitalizare, transformare economică și sprijinirea întreprinderilor mici și mijlocii
- O Europă mai verde, fără emisii de carbon, punerea în aplicare a acordului de la Paris și investiții în tranziția energetică, energia din surse regenerabile și combaterea schimbărilor climatice
- O Europă conectată cu rețele strategice de transport și digitale
- O Europă mai socială pentru realizarea pilonului european al drepturilor sociale și sprijinirea calității locurilor de muncă, a învățământului, a competențelor, a incluziunii sociale și a accesului egal la sistemul de sănătate
- O Europă mai apropiată de cetățenii săi prin sprijinirea strategiilor de dezvoltare la nivel local și a dezvoltării urbane durabile în UE.

Conform Comisiei Europene, Politica de Coeziune 2021- 2027 va continua investițiile în toate cele trei categorii de regiuni (dezvoltate, în curs de dezvoltare sau în tranziție) prin introducerea de noi criterii pentru a reflecta mai bine situația existentă în fiecare regiune (de ex. rata șomajului în rândul tinerilor, nivelul educației, schimbări climatice precum și integrarea emigranților).

Politica de Coeziune 2021-2027 a fost creată conform Comisiei Europene astfel încât:

- Să ofere mai puțină birocrație și simplificarea modalităților privind solicitarea plăților

- Să relaxeze controalele prin utilizarea principiului auditului unic
- Să permită o flexibilizare bugetară cu respectarea unor anumite limite
- Să permită o legătură mai strânsă cu Semestrul European și cu guvernarea economică a Uniunii Europene
- Să creeze mai multe oportunități pentru sinergii în setul UE de instrumente bugetare
- Să elimine obstacolele transfrontaliere
- Să sprijine proiectele interregionale pentru inovare

1.3.2. Contextul național

Strategia de Dezvoltare Durabilă a României stabilește obiective concrete și realiste precum și drumul critic în vederea îndeplinirii obiectivelor propuse într-un interval de timp mediu și lung:

- Orizont 2020: atingerea nivelului mediu actual al țărilor Uniunii Europene la principalii indicatori ai Dezvoltării Durabile;
- Orizont 2030: apropierea semnificativă a României de nivelul mediu al anului 2030 al țărilor Uniunii Europene la principalii indicatori ai Dezvoltării Durabile.

Țintele stabilite prin Strategia Europa 2020 și asumate de România sunt:

- Rata de ocupare a populației active cu vârsta cuprinsă între 20 – 64 de ani să ajungă la 70%;
- Nivelul investițiilor în cercetare – dezvoltare să ajungă la 2% din PIB-ul național;
- Reducerea emisiilor de gaze cu efect de seră (GES) cu 20% până în 2020, raportat la nivelul anului 1990;

- Atingerea țintei de 24% din sursele de energie să fie de natură regenerabilă (conform Directivei 2009/28/EC);
- Eficiență energetică prin economisirea energiei primare cu 19%;
- Rata de părăsire timpurie a școlii să coboare sub 11,3%;
- Scăderea numărului persoanelor expuse sărăciei cu 580.000;
- Ponderea tinerilor cu vârsta între 30-34 de ani, absolvenți ai unei forme de învățământ terțiar, cel puțin de 26,7%.

România are mai multe documente de program care transpun aceste obiective, cu măsuri asumate și resurse alocate pe perioade de timp scurt, mediu și lung.

A. Cadrul de Parteneriat, este documentul național ce transpune toate prevederile Strategiei 2021- 2027;

B. Programele de finanțare:

1. Program Operațional Capital Uman;
2. Program Operațional pentru Ajutorarea Persoanelor Defavorizate;
3. Program Operațional de Dezvoltare Durabilă;
4. Program Operațional Transport;
5. Program Operațional Creștere Inteligentă și Digitalizare;
6. Programul Național de Sănătate;
7. Program Operațional de Dezvoltare Teritorială Integrată;
8. Programe Operaționale Regionale – implementate la nivel de regiuni ;
9. Program Operațional Asistență Tehnică

1.3.3. Contextul regional și județean

Strategia de dezvoltare a Regiunii Nord – Est, publicată pe pagina web a Agenției pentru Dezvoltare Regională Nord – Est, prevede 4 mari priorități regionale de dezvoltare, corelate cu obiectivele strategice din Strategia EUROPA 2000.

Priorități regionale:

1. Îmbunătățirea capitalului uman prin aplicarea de măsuri orientate către creșterea ocupării, accesului la educație, instruire și sănătate, promovarea incluziunii sociale;
2. Dezvoltarea unei infrastructuri moderne care să asigure creșterea accesibilității, conectivității și atractivității Regiunii Nord-Est;
3. Sprijinirea unei economii competitive și a dezvoltării locale;
4. Optimizarea utilizării și protejarea resurselor și patrimoniului natural.

Pentru îndeplinirea obiectivelor incluse în prioritatea Îmbunătățirea capitalului uman prin aplicarea de măsuri orientate către creșterea ocupării, accesului la educație, instruire și sănătate, promovarea incluziunii sociale, strategia regională propune măsuri:

- Acțiuni pentru sprijinirea integrării pe piața muncii a tinerilor care nu sunt incluși într-o formă de învățământ, formare profesională sau nu au un loc de muncă;
- Acțiuni preventive și active de integrare pe piața muncii (inclusiv personalizate) pentru grupuri vulnerabile;
- Reducerea ratei de părăsire timpurie a școlii, în special pentru tinerii din zonele rurale și comunitățile defavorizate;

- Îmbunătățirea calității și eficienței învățământului prin adaptarea ofertei educaționale la cerințele pieței muncii;
- Creșterea accesului la formare profesională continuă;
- Crearea, modernizarea și extinderea infrastructurii de educație;
- Extinderea și diversificarea serviciilor de sănătate;
- Extinderea, diversificarea și îmbunătățirea accesului grupurilor vulnerabile și comunităților izolate la servicii de sănătate, educație, sociale și de locuire;
- Modernizarea și dezvoltarea infrastructurii aeroportuare;
- Modernizarea și dezvoltarea infrastructurii feroviare;
- Modernizarea și dezvoltarea infrastructurii rutiere;
- Dezvoltarea de sisteme de transport urban durabile;
- Extinderea infrastructurii de broadband, în special în zonele rurale și comunitățile izolate;
- Dezvoltarea TIC prin crearea și dezvoltarea de produse și servicii de tip e-”service”;
- Dezvoltarea inovării și transferului de know-how inclusiv prin crearea și dezvoltarea de clustere;
- Sprijin pentru domenii competitive și sisteme productive integrate, inclusiv pentru dezvoltarea de produse, servicii și procese tehnologice noi, cu valoare adăugată crescută, ”verzi”;
- Sprijinirea cercetării publice și private, în vederea dezvoltării și fructificării soluțiilor integrate;
- Sprijin pentru accesarea serviciilor dedicate firmelor și tinerilor antreprenori;

- Dezvoltarea de rețele și platforme pentru sprijinirea exportatorilor locali;
- Asigurarea condițiilor de dezvoltare în mediul urban, prin realizarea de investiții în infrastructura locală;
- Asigurarea condițiilor de dezvoltare în mediul rural, prin realizarea de investiții în infrastructura locală;
- Dezvoltarea de activități economice alternative în mediul rural, inclusiv dezvoltarea capacității antreprenoriale a tinerilor;
- Dezvoltarea infrastructurii de turism și de agrement aferentă, promovarea potențialului turistic;
- Creșterea eficienței energetice a instituțiilor publice, gospodăriilor și firmelor;
- Investiții în crearea, reabilitarea, modernizarea și extinderea rețelei de apă potabilă și canalizare, în sisteme de management integrat a deșeurilor și sistemele de management a riscurilor;
- Tratarea solurilor contaminate și/sau poluate;
- Prezervarea biodiversității.

La nivel județean, Consiliul Județean Iași a elaborat Agenda Locală 2030, document strategic ce va sta la baza dezvoltării Strategiei de Dezvoltare Socială și Economică a Județului Iași: document – cadru pentru perioada de programare 2021-2027, prin care, se trasează prioritățile de dezvoltare.

Agenda 2030 pentru Dezvoltare Durabilă – *Transformarea lumii noastre*⁵ urmează obiectivelor de dezvoltare ale mileniului (ODM), Conferinței ONU Rio+20 privind dezvoltarea durabilă, precum și conferințelor privind finanțarea pentru dezvoltare. Agenda 2030 a fost

adoptată în cadrul Adunării Generale a ONU, la 25 septembrie 2015, de șefi de stat și de guverne din statele membre ONU, fiind o versiune modificată a cadrului conceptual al dezvoltării durabile, structurată pe un pachet de 17 obiective de dezvoltare durabilă (ODD), susținute prin 169 de ținte subiacente.

Obiectivele de Dezvoltare Durabilă ale Agendei 2030



Agenda 2030 reprezintă un plan de acțiune conceput pe trei dimensiuni esențiale: oameni (dezvoltare socială), planetă (protecția mediului), prosperitate (creștere economică și bunăstare pentru toți). O prioritate a Agendei 2030 este eliberarea omenirii de sub povara sărăciei (*tyranny of poverty*), oriunde aceasta se manifestă, sub toate formele. Important este ca foametea să fie eradicată pretutindeni în lume. De asemenea, se încurajează eforturile de dezvoltare economică, societățile deschise, pașnice, incluzive, preocupate de eliminarea fricii și manifestării oricăror forme de violență.

Începând cu 1 ianuarie 2016, obiectivele de dezvoltare durabilă ale Agendei 2030 au intrat în vigoare, iar statele au elaborat strategii, politici și măsuri efective de punere în aplicare a acestora. În următorii ani, pe baza acestor obiective universale, statele semnatare ale Agendei 2030 trebuie să mobilizeze toate eforturile și resursele pentru a eradica sărăcia sub toate formele, pentru a reduce inegalitățile sociale și economice, pentru managementul schimbărilor climatice și pentru a se asigura că „nimeni nu este lăsat în urmă” (*no one is left behind*), pentru o societate incluzivă, a bunăstării pentru toți.

Dezvoltarea durabilă a devenit un obiectiv asumat de UE începând cu anul 1997, când a fost inclus în Tratatul de la Maastricht. Dimensiunile sociale, economice și de mediu ale dezvoltării durabile sunt recunoscute și prevăzute în toate tratatele UE. Pentru UE și statele membre, dezvoltarea durabilă implică o viață demnă pentru toți, în acord cu nevoile de creștere economică, dar și de prosperitate pentru un număr cât mai mare de oameni, societăți pașnice și incluzive, preocupate de protejarea mediului înconjurător și de resursele planetei.

Strategia de dezvoltare durabilă a UE a fost lansată în 2001 și a fost revizuită în 2009. Începând cu anul 2010, preocupările UE pentru dezvoltare durabilă au fost integrate în Strategia Europa 2020, având ca priorități educația și inovarea, reducerea emisiilor de dioxid de carbon, creșterea rezilienței în fața schimbărilor climatice, crearea de locuri de muncă decente, reducerea sărăciei și a inegalităților, promovarea incluziunii sociale.⁷

UE a jucat un rol important în conturarea Agendei 2030 care este perfect compatibilă cu viziunea Europei asupra problemelor lumii contemporane și care a devenit în prezent fundamentul parteneriatului global prin care sunt reuniți toți actorii interesați, resursele

disponibile și mecanismele pentru ducerea la îndeplinire a celor 17 obiective de dezvoltare durabilă. În acest sens, UE s-a afirmat ca lider global în aplicarea Agendei 2030 și a obiectivelor de dezvoltare durabilă, împreună cu statele sale membre, respectând principiul subsidiarității.

Eforturile UE sunt orientate spre eradicarea sărăciei, reducerea vulnerabilităților și abordarea inegalităților pentru ca toți oamenii să se bucure de bunăstare, de beneficiile creșterii economice și progresului tehnologic. Contribuind la îndeplinirea celor 17 obiective de dezvoltare durabilă din Agenda 2030, UE și statele membre contribuie la promovarea unei uniuni puternice, sustenabile, favorabile incluziunii, mai sigură și mai prosperă.

Integrarea perspectivei de gen în strategiile și politicile UE

UE și statele membre sunt angajate pe calea îndeplinirii obligațiilor ce decurg din Convenția privind eliminarea tuturor formelor de discriminare față de femei, promovând respectarea drepturilor femeilor și fetelor, eliminând toate formele de violență, abuzul și discriminarea bazată pe gen, inclusiv a practicilor dăunătoare cum ar fi căsătoriile timpurii și/sau forțate, mutilarea genitală a femeilor. UE întărește rolul important al femeilor ca agenți ai schimbării și dezvoltării durabile. În acest sens, statele membre vor acționa unitar pentru promovarea drepturilor sociale, politice și economice ale femeilor, emanciparea acestora, consolidarea vocii și implicării lor pe toate palierele de decizie politică, administrativă și economică. UE și statele membre se angajează ca perspectiva de gen să fie integrată sistematic în politicile publice și mecanismele de decizie politice, administrative și economice, ca o contribuție esențială la realizarea cu succes a obiectivelor Agendei 2030.

Institutul European pentru Egalitatea de Șanse între Femei și Bărbați a subliniat faptul că, în perioada 2007-2017, indicele egalității de gen a înregistrat o evoluție lentă, dar pozitivă,

mai ales în domeniul puterii decizionale. O problemă specială trebuie acordată problematicii de gen în relație cu utilizarea timpului, unde inegalitățile sunt în creștere. Femeile petrec mult mai mult timp în activități casnice, gospodărești, neremunerate. Un progres important s-a înregistrat în ceea ce privește diferența între rata de ocupare a femeilor și a bărbaților la nivelul UE: în anul 2017 diferența a fost de 12 puncte procentuale față de 2018 când s-a înregistrat o diferență de 15 puncte procentuale. De asemenea, un progres se remarcă și în ceea ce privește diferența de remunerare dintre femei și bărbați. În anul 2019, câștigurile orare brute ale femeilor au fost în medie cu 16,2% mai mici decât ale bărbaților, iar după pensionare, această diferență se accentuează cu un decalaj la pensii între bărbați și femei de 36,6%.

Proporția locurilor ocupate de femei în parlamentele țărilor membre UE a crescut de la 20,9% în 2014 la 29,7% în anul 2018. În anul 2017, un sfert din membrii consiliilor de administrație ale celor mai mari societăți cotate la bursă erau femei. În perioada 2003-2017 s-a înregistrat o creștere anuală aproape constantă care a totalizat 16,8 puncte procentuale. O problemă gravă, chiar și pentru țările membre UE, continuă să fie violența împotriva femeilor și fetelor sub toate formele. Studiile de gen arată că o femeie din trei a fost supusă violenței fizice și/sau sexuale, începând cu vârsta de 15 ani.

Dezvoltarea unor orașe și localități favorabile incluziunii, reziliente și durabile

Agenda urbană a UE reprezintă efortul comun al Comisiei Europene, statelor membre și orașelor europene de a consolida dimensiunea urbană a politicilor europene, naționale și regionale. În conformitate cu noua agendă urbană a ONU, UE își propune să crească

reziliența mediului urban printr-o serie de măsuri pentru gestionarea riscurilor și consecințelor schimbărilor climatice. Convenția UE a primarilor privind schimbările climatice și energia reprezintă cadrul unitar și integrat de abordare a schimbărilor climatice și creșterea rezilienței populației față de acestea, precum și accesul la surse de energie sigură, durabilă și accesibilă.

În prezent, cinci orașe din UE (Stockholm, Viena, Londra, Frankfurt și Hamburg) reprezintă modele de bună practică de dezvoltare urbană durabilă. Orașele europene sunt în centrul preocupărilor economice, sociale și de mediu. Peste 70% dintre cetățenii UE locuiesc în zone urbane, iar aproximativ 85% din PIB-ul UE este produs în orașe. Se preconizează că procentul populației urbane în Europa va crește la peste 80% până în 2050. Orașele atrag în mod continuu populație datorită oportunităților de educație, formare profesională, muncă, de petrecere a timpului liber. Însă, mediul urban nu este întotdeauna favorabil incluziunii, infrastructura nu reușește să țină pasul cu dezvoltarea imobiliară, poluarea este în creștere, locuințele nu sunt accesibile pentru toți cei care doresc să trăiască în orașe.

În orașele europene, rata de reciclare a deșeurilor urbane a crescut cu 11 puncte procentuale între 2007 și 2016. În ultimii ani, s-au întreprins eforturi considerabile pentru creșterea calității locuirii și locuințelor. Astfel, procentul de locuitori ai UE care se confruntă cu deficite de bază la nivelul locuințelor a scăzut cu 4,8 puncte procentuale între 2007 și 2017, când s-a situat la un prag de 13,1%. Doar 9,7% dintre europenii care locuiesc în orașe au raportat dificultăți în accesarea transportului în comun, comparativ cu 37,4% în cazul celor care locuiesc în zonele rurale.

Poluarea atmosferică continuă să fie problematică, deși expunerea la poluarea cu particule fine în suspensie a scăzut cu aproximativ 20% în perioada 2005-2015. S-au făcut progrese însemnate și în extinderea suprafeței de terenuri artificiale pe cap de locuitor, care a crescut cu 6% în anul 2015 față de anul 2009. Cu toate acestea, Europa este unul dintre cele mai urbanizate continente din lume, iar eforturile pentru asigurarea unui mediu urban de calitate, sănătos și prietenos cu natura trebuie să continue într-un ritm care să țină pasul cu dezvoltarea economică urbană accelerată. Un fapt îmbucurător la nivel european este scăderea cu 23% a emisiilor de gaze cu efect de seră și reducerea cu 18% a consumului final de energie.

Problematika schimbărilor climatice

Schimbările climatice reprezintă o preocupare din ce în ce mai presantă a lumii contemporane a cărei rezolvare necesită acțiuni concertate la nivel internațional pentru reducerea emisiilor de gaze cu efect de seră. În cadrul Comunității internaționale, UE a asumat un rol proeminent în conturarea unei abordări unitare, coerente, susținută de toți actorii internaționali pentru combaterea schimbărilor climatice și a efectelor acestora. De la bun început, obiectivul asumat de UE a fost limitarea creșterii temperaturii cu mult sub 2°C peste nivelurile preindustriale și de a limita creșterea temperaturii cu 1,5°C. Acest obiectiv este consacrat și în Acordul de la Paris privind schimbările climatice. Mai mult decât atât, UE și statele membre s-au angajat să reducă emisiile de gaze cu efect de seră cu 20% până în 2020 și cu cel puțin până la 40% până în 2030, față de nivelurile din anul 1990.

În perioada 1990-2017, produsul intern brut combinat al UE a crescut cu 58%, în timp ce emisiile de gaze cu efect de seră au scăzut cu 22% față de nivelurile din 1990. Între

statele membre există diferențe semnificative în ceea ce privește evoluția emisiilor de gaze cu efect de seră începând cu anul 1990. Unele state au redus emisiile cu aproape 60%, în timp ce alte state membre înregistrează creșteri. Între 2005 și 2016, consumul de energie primară al UE a scăzut cu 9,9%, iar consumul final de energie cu 7,1%. În perioada 1980-2016, pierderile legate de fenomenele meteorologice extreme și de schimbările climatice s-au ridicat la un total de 410 miliarde Euro (la valorile din 2016) pentru statele membre. UE a propus creșterea bugetului multianual european pentru perioada 2021-2027 cu cel puțin 25% pentru cheltuieli legate de managementul schimbărilor climatice.

Spre o uniune a păcii, stabilității și justiției pentru toți

UE reprezintă o construcție politică bazată pe valorile universale ale păcii, statului de drept, democrației și libertății, bunei guvernări care ghidează toate tipurile de strategii, proiecte, parteneriate și instrumente de lucru, în toate situațiile și în toate țările, pentru dezvoltare durabilă. UE sprijină eforturile la nivel național, ținând cont de specificul societăților și comunităților, pentru consolidarea democrației și creșterea rezilienței la șocurile interne și externe care pot apare oricând, pregătind răspunsuri adecvate în materie de politici publice la toate situațiile de vulnerabilitate. Percepția cetățenilor europeni în ceea ce privește infracțiunile, violența sau vandalismul s-a îmbunătățit în ultima perioadă. În anul 2016, 13% din populația europeană se considera afectată de infracțiuni și criminalitate, cu 2,9 puncte procentuale mai puțin decât în 2017. În anul 2018, 56% dintre locuitorii UE considerau independența instanțelor de judecată și a judecătorilor din țara lor ca fiind „foarte bună” sau „bună”, ceea ce reprezintă o creștere cu patru puncte procentuale mai mult față de anul 2016. Conform Indicelui de percepție a corupției calculat pentru anul 2017 de

Transparency International, statele membre UE continuau să se numere printre țările cel mai puțin corupte la nivel mondial.

În esență, principalele măsuri luate de Comisia Europeană pentru implementarea Agendei 2030 sunt următoarele :




- ✚ integrarea ODD în politicile și inițiativele UE, dezvoltarea durabilă fiind principiul esențial pentru toate politicile CE;
- ✚ raportări periodice privind progresele statelor membre UE în atingerea țintelor asociate ODD;
- ✚ promovarea Agendei 2030 astfel încât aplicarea acesteia să devină o prioritate pentru toate statele membre, pentru Parlamentul European și celelalte instituții europene, pentru societatea civilă;
- ✚ înființarea unei platforme multipartite la nivel european pentru schimbul de bune practici în îndeplinirea ODD ale Agendei 2030;
- ✚ lansarea unei viziuni pentru perioada 2020-2030.

În afirmarea sa ca lider global în implementarea Agendei 2030 pentru Dezvoltare Durabilă, UE propune întărirea cooperării externe, apelând la instrumentele de politică externă pentru a sprijini eforturile țărilor în curs de dezvoltare prin acordarea de „asistență oficială pentru dezvoltare”.

Foaie de parcurs pentru dezvoltarea durabilă a județului Iași

Inventarul problemelor la nivelul județului Iași prin raportare la obiectivele de dezvoltare durabilă 5, 11, 13 și 16 :

ODD 5. Egalitate de gen. Problemele legate de egalitatea de gen se reflectă în analiza datelor statistice care descriu situația socială, demografică, economică și politică a femeilor.

-  Violența domestică este cea mai gravă problemă cu care se confruntă femeile în România, inclusiv în județul Iași, mai ales în zonele rurale, fiind afectate inclusiv fetele. Serviciile sociale pentru această categorie de femei aflate în dificultate sunt insuficiente la nivelul județului Iași. Autoritățile publice locale nu furnizează în mod operativ date statistice privind dimensiunile, incidența, consecințele, măsurile de intervenție privind violența domestică împotriva femeilor.
-  Maternitatea la mamele minore este de asemenea o problemă gravă cu care se confruntă România, inclusiv județul Iași, unde anual se înregistrează peste 800 de cazuri de mame minore. Pentru descrierea statistică a acestui grup țintă și pentru măsuri de intervenție socială, psihologică, medicală, educative trebuie avut în vedere statutul social al acestor mame: mediul de rezidență, nivelul de educație, situația familială, sursa veniturilor, starea de sănătate a mamei și copilului minor etc. În acest sens, este nevoie de un plan de intervenție multidimensională pentru prevenirea sarcinilor nedorite la mamele minore, aflate în situație de risc.
-  Problema femeilor plecate la muncă în străinătate care și-au lăsat copiii acasă, în grija partenerilor sau a familiei extinse. Sistemul statistic de raportare a acestei probleme a fost îmbunătățit în ultimii ani, deși autoritățile nu furnizează operative privind situația mamelor plecate la muncă în străinătate, sezonier sau temporar (pentru o perioadă mai mare de 12 luni)

De asemenea, serviciile sociale pentru această categorie aflată în risc social sunt încă subdezvoltate.

- ✚ Subreprezentarea femeilor în structurile politice (membri ai Parlamentului aleși în circumscripția electorală Iași, membri ai Consiliului Județean Iași, membri ai consiliilor locale) se datorează mai degrabă descurajării acestora față de calitatea vieții politice din România.

Salarizarea femeilor în județul Iași nu este o problemă de gen, cu excepția unor activități din sectorul privat care nu necesită un nivel de pregătire terțiar (universitar). Conform datelor Eurostat din 2018, în România, ecartul dintre câștigul salarial mediu obținut de femei și câștigul salarial mediu obținut de bărbați este cel mai mic din UE-28 (cu 3% mai mare la bărbați decât la femei).²³

ODD 11. Orașe și comunități durabile. La nivelul autorităților județene și locale există preocupări privind dezvoltare durabilă, reflectate în Strategia de Dezvoltare socială și economică a județului Iași, precum și în Strategia Integrată de Dezvoltare Urbană a Zonei Metropolitane Iași și în strategiile locale ale unităților administrativ-teritoriale :

- ✚ Calitatea aerului constituie o preocupare, atât pentru autoritățile județene, cât și pentru autoritatea locală a municipiului Iași. În momentul de față, funcționează trei comisii care monitorizează această problemă: o comisie în cadrul CJ Iași, o comisie în cadrul Primăriei Municipiului Iași și o comisie cu rol consultativ organizată în cadrul Instituției Prefectului Județului Iași.
- ✚ Municipiul Iași a făcut pași importanți în promovarea și implementarea conceptului de *smart city*, materializați în proiecte care privesc transportul urban,

digitalizarea serviciilor publice, amenajarea parcărilor inteligente, lansarea unei platforme pentru soluții *smart city* etc.

- ✚ Calitatea locuirii, locuințele sociale insuficiente în raport cu cererea tot mai mare, infrastructura urbană, marile dezvoltări imobiliare (mall-uri, spații de birouri, clădiri rezidențiale) sunt probleme care trebuie armonizate într-un viitor apropiat, ținând cont și de impactul crizei sanitare generate de SARS-CoV-2 în această perioadă.

ODD 13. Acțiune climatică. Managementul schimbărilor climatice la nivelul județului Iași presupune o acțiune climatică centrată pe două paliere: 1) reducerea emisiilor de gaze cu efect de seră și reducerea dependenței economiei locale de activitățile care generează carbon în atmosferă și 2) creșterea rezilienței populației în situația producerii de dezastre naturale (cutremure de pământ, inundații, alunecări de teren, secetă, calamitarea culturilor agricole ș.a.). Schimbările climatice sunt puse în evidență de analiza evoluției climei și precipitațiilor, conform datelor furnizate de Autoritatea Națională pentru Meteorologie (ANM).

- ✚ Luna februarie 2020 a fost, la nivel global, a doua cea mai caldă lună februarie din istoria măsurătorilor climatice. Iarna 2019/2020 a fost una dintre cele mai scurte și calde ierni, cu maxima temperaturii aerului care a urcat la 25°C, temperatură caracteristică zilelor de vară. Spre comparație, în luna februarie 2012, s-au înregistrat cele mai scăzute temperaturi în județul Iași, de -26,7°C, din perioada de măsurători climatice 2000-2020.

- ✚ Anul 2012 a reprezentat pentru județul Iași un an al extremelor climatice, cu un minim de temperatură de $-26,7^{\circ}\text{C}$, înregistrat pe 12 februarie și un maxim de temperatură de $+41,3^{\circ}\text{C}$, înregistrat pe 7 august.
- ✚ În județul Iași, media anuală a temperaturii pentru perioada 1901-2000 a fost de $9,5^{\circ}\text{C}$. În anul 2015, media anuală a temperaturii în județul Iași a fost de $11,6^{\circ}\text{C}$, o creștere cu $+2^{\circ}\text{C}$ față de perioada 1901-2000. Aceste date pun în evidență schimbările climatice la nivelul județului Iași cu toate consecințele care decurg asupra sănătății oamenilor și animalelor, asupra mediului înconjurător.

În momentul de față, la nivelul județului Iași, măsurile pentru gestionarea consecințelor produse de schimbările climatice sunt doar pe „hârtie”, specificate în anumite documente (analize, strategii sectoriale) ale instituțiilor care au atribuții în domeniul protecției mediului înconjurător. Progresele în acest domeniu al dezvoltării durabile pot fi accelerate în măsura creșterii gradului de informare, sensibilizare, conștientizare a autorităților implicate și a cetățenilor.

ODD 16. Pace, justiție, instituții puternice. În ultimii ani, dezbaterile privind eficiența luptei împotriva corupției au monopolizat agenda publică, punând într-un con de umbră celelalte probleme legate de justiție.

- ✚ În perioada crizei sanitare generate de pandemia SARS-CoV-2, accesul persoanelor de justiție a fost restricționat, mai ales la procesele care țin de administrarea componentei civile a justiției.
- ✚ Frecvent, apar în mass-media referiri la abuzurile sexuale în rândul deținuților din Penitenciarul Iași. În momentul de față, există un proiect de extindere a

Penitenciarului Iași, finanțat din fonduri europene, ca demers de îmbunătățire a situației persoanelor care execută pedepse privative de libertate.

✚ În ceea ce privește traficul de persoane, mai ales femeile și fetele traficate pentru a fi exploatate sexual în alte țări europene, au existat câteva cazuri la nivel național cu femei victime care au sensibilizat opinia publică, dar care nu au generat schimbări majore în acțiunea autorităților pentru prevenirea și combaterea acestui flagel social.

✚ În perioada de lockdown, măsurile de distanțare fizică, izolare, carantină și restricționare a circulației au condus la scăderea numărului de accidente rutiere și alte infracțiuni. După ieșirea din situația de urgență, mass-media abundă de știri cu accidente rutiere cu victime și alte infracțiuni.

Obiectivele specifice ale județului pentru orizontul 2020:

1. Destinație turistică de importanță națională și internațională;
2. Destinație atractivă de afaceri și investiții;
3. Servicii publice de calitate accesibile tuturor locuitorilor;
4. Dezvoltare teritorială integrată;
5. Județ accesibil și conectat la rețeaua majoră de transport.

CARACTERIZAREA GENERALĂ A COMUNEI VICTORIA

Județul Iași



2. Caracterizarea generală a comunei VICTORIA

2.1. Încadrarea administrativă

Comuna Victoria face parte din comunele județului Iași și este așezată la limita estică a județului Iași, la 23 km nord de Municipiul Iași, pe drumul European 583.

Din punct de vedere administrativ, comuna Victoria este formată din șapte localități: Victoria, Frăsuleni, Icușeni, Luceni, Stâncă și Șendreni. Reședința comunei se găsește în localitatea Victoria, în acest loc se găsesc principalele obiective administrative și socio-culturale precum: primăria comunei Victoria, dispensarul medical, postul de poliție, societăți comerciale.

Localitatea Victoria este atestată documentar ca așezare din sec. XIX (1803), fiind dezvoltată la marginea vestică a Luncii Prutului, în apropierea și printre meandrele vechii albie a Jijiei. Dispune de cariere de argilă. Terenul este în general bun pentru construcții, cu excepția părții nord-vest, pe stânga drumului DC 13, mergând spre Sculeni, unde terenul este mai jos. Forma vetrei satului este areolară, cu unele extinderi tentaculare, structura răsfirată, iar textura este neuniformă.

Frăsuleni este așezat la aproximativ 7 km nord de centrul comunei, pe malul Prutului, datând din 1569. Localitatea are o formă areolar alungită, cu o structură răsfirată și o textura neuniformă. Este traversat de DJ 249, care asigură legătura cu satul de centru și cu DN 24, pentru legătura cu Municipiul Iași.

Icușeni este atestat în anul 1453, plasându-se la 6 km sud-est de centrul comunei, în șesul vechiului curs al râului Jijia, sub forma unei așezări alungit tentaculare, cu o structură răsfirată și o textură neuniformă. Satul este dezvoltat în zona de șes, într-un meandru al Jijiei, dar și la baza versantului, fiind legat de centrul de comună prin DC16.

Luceni, al cărui nume provine de la antroponimul Luca, este așezat la 4 km sud-est de centrul comunei, pe un teren fragmentat de meandrele râului Jijia și este atestat documentar din sec. XV (1436P) și are ca monument arhitectural Biserica Sf. Nicolae clădită în anul 1830. Satul Luceni se prezintă sub forma unei așezări areolar-alungite, cu extinderi tentaculare, cu structura răsfirată și textura neuniformă. Toate acestea sunt datorate și cursului meandrat al vechii albie a râului Jijia.

Sculeni, pe terenul căruia se află punctul de trecere a frontierei către Republica Moldova, este atestat documentar din anul 1772, pe un grind longitudinal în dreapta râului Prut, la 3 km de centrul comunei. Dispune, ca resursa naturală, de cariere de pietriș. Ca monument arhitectural are Biserica „Mihail și Gavril” clădită în anul 1825. Lunca Prutului, în această zonă, se prezintă sub forma unei terase joase, cu atitudinea relativă de 4-6 m, pe suprafața căruia se întâlnește un microrelief de grind longitudinal și un vechi meandru părăsit al râului Prut. Satul are formă alungită pe direcția principalelor căi de comunicație, structura răsfirată, locuințele înșirându-se în lungul celor câtorva drumuri existente. Legătura de centru de comuna se face prin DC13, iar cu Municipiul Iași prin DN 24.

Stânca este o așezare nouă formată prin împroprietărirea locuitorilor în anul 1921, pe locul satului dispărut Posadnici (sec. XI), situat la 2 km de Victoria, pe traseul drumului comunal 13. În partea de vest a localității se află o cramă și un beci ce au ținut de Palatul

Roznovanu, obiectiv care nu figurează în lista monumentelor istorice și de arhitectură. Dispune de cariere de argilă. Satul este situat în partea de sud, sud-vest a comunei, în zona interfluvială de la partea superioară a versantului drept al râului Prut, fiind dezvoltat pe flancuri relativ accesibile ale unei văi torențiale. Localitatea are forma alungit tentaculară pe direcția nord-sud, o structură răsfirată și o textură rectangulară, datorat probabil unui plan inițial de lotizare.

Șendreni este plasat la 10 km nord-vest de centrul comunei pe terasele din dreapta Prutului, secționat de o veche albie al râului Jijia fiind atesta documentar în anul 1803. Dispune de cariere de pietriș. Satul are forma ordonată, cu structura totuși răsfirată și textura rectangulară în cea mai mare parte.

Comuna Victoria se învecinează cu 6 comune după cum urmează:

✚ în partea de sud comuna Aroneanu

✚ în partea de vest comuna Popricani și Țigănași

✚ în partea de nord comuna Probota

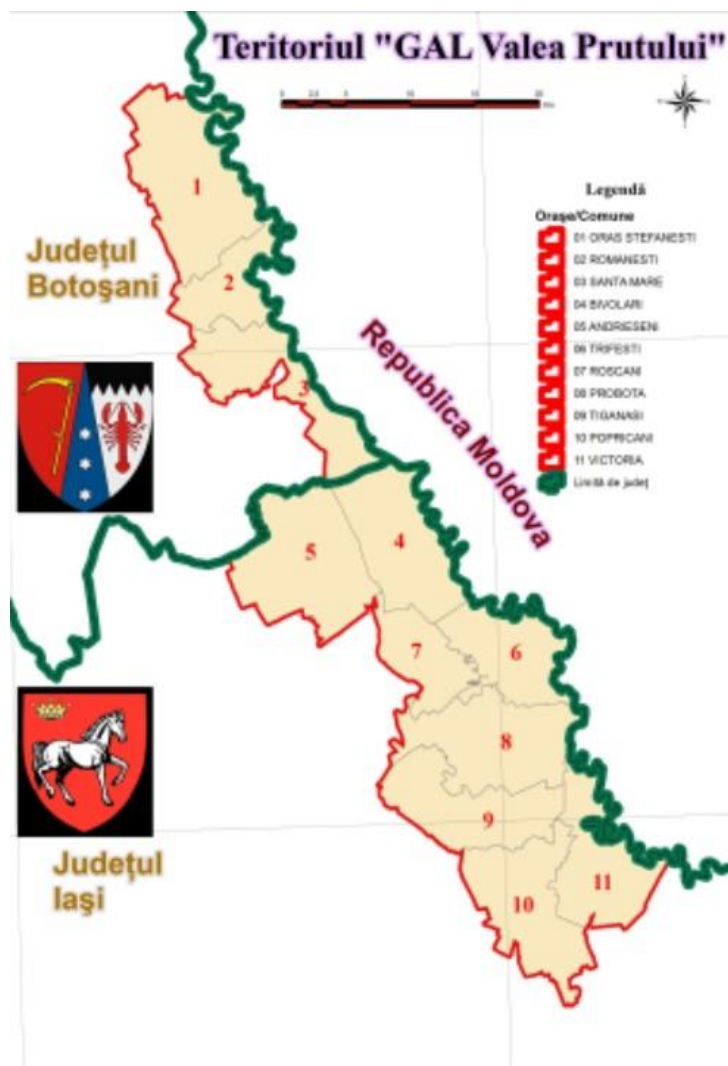
✚ în partea de est comunele Sculeni (raionul /Ungheni, Republica Moldova) și Golăiești

Comuna Victoria face parte din Grupul de Acțiune Locală GAL – Valea Prutului, ceea ce favorizează depunerea proiectelor europene care se încadrează în Planul Național de Dezvoltare Rurală de către persoanele fizice sau juridice localizate în Comuna Victoria.

Aflat la granița cu Republica Moldova, teritoriul Grupului de Acțiune Locală Valea Prutului se desfășoară paralel cu râul Prut, parcurgând de la sud-est la nord județul Iași, ocupând partea de sud est a județului Botoșani. Poziția teritoriului, relativ izolat față de restul zonelor, este străbătut de o rețea de drumuri naționale secundare.

Teritoriul Grupului de Acțiune Locală Valea Prutului cuprinde 11 UAT-uri pe raza județelor Iași și Botoșani. În județul Iași, teritoriul Grupului de Acțiune locală Valea Prutului cuprinde: Andrieșeni, Bivolari, Popricani, Probota, Roșcani, Țigănași, Trifești și Victoria, iar în județul Botoșani cuprinde comunele Românești, Santa Mare și orașul Ștefănești.

Suprafața totală a Grupului de Acțiune Locală Valea Prutului este de 736,96 km pătrați, reprezentând 7,04% din suprafața totală a județelor Iași și Botoșani.



Sursa: <https://galvaleaprutului.ro/informatii-generale/prezentare-teritoriul/>

Din anul 2004, Comuna Victoria face parte din zona Metropolitană Iași, zona Metropolitană ce cuprinde Municipiul Iași și comunele Aroneanu, Bârnova, Holboca, Ciurea, Lețcani, Miroslava, Popricani, Reditu, Schitu-Duca, Tomești, Ungheni, Valea Lupului și Victoria.



Sursa: http://www.zmi.ro/zona_metropolitana_iasi.html

Comuna Victoria este situată în apropierea drumului național DN24 care face legătura cu Municipiul Iași, în timp ce legătura cu Vama Sculeni este asigurată prin Drumul comunal DC 16.

Drumurile europene traversează comuna Victoria pe o lungime de 11,1 km, sunt asfaltate și se află într-o stare foarte bună.

Drumul județean DJ249 C cu o întindere de 10 km a fost transformat în drumul comunal DC 8B și a fost reabilitat cu beton rutier.

Alte drumuri comunale cuprind:

✚ DC Sculeni – Victoria – Golăiești – 9,6 km – acoperit cu beton rutier integral

✚ DC 13 Victoria – Stânca – Cuza Vodă – 6 km din care : drum asfaltat 2,5 km și restul drumului este drum de pământ.

Principalele distante rutiere pentru principalele repere din Zona Metropolitană Iași sunt:

✚ Municipiul Iași – 26 km

✚ Comuna Mogoșești – 43 km

✚ Comuna Prisăcani – 58 km

✚ Comuna Țuțora – 42 km

✚ Comuna Lețcani – 36 km

Comuna Victoria la sfârșitul secolului al XIX-lea se numea Stânca, făcea parte din plasa Braniștea a județului Iași și cuprindea următoarele sate: Stânca, Cârpinți, Luceni, Lucenii Băcăloaiei, Lucenii Șturzoaiei, Icușeni și Cotu lui Ivan. Comuna dispunea de o moară, patru biserici și două școli.

În 1925 Comuna Stâncă se comasează cu Comuna Sculeni.

În anul 1950 comuna este transferată raionului Iași sub denumirea de Cârpiți iar în cursul anului 1964, Comuna se redenumeste Victoria, nume păstrat până în prezent.

2.2. Caracterizare geografică

2.2.1. Relieful

Cadrul natural al comunei Victoria este format din șesul aluvionar Jijia – Prut, iar în partea de vest (partea înaltă) terasele cuaternale ale Prutului. Din punct de vedere geologic, teritoriul comunei Victoria se suprapune peste unitatea de relief a Platformei Moldovenești, peste al cărei fundament cristalin se dispun depozitele necutate, înclinate pe direcția nord-est-sud-vest, de vârstă miocenă, alcătuite din nisipuri și pietrișuri. Structura geologică din bază aparține sarmațiului mediu (marne, argile, gresii și intercalații nisipoase).

Relieful culinar urcă până la aproximativ 200 m altitudine. Microrelieful din șes are forme pozitive (grinduri), negative (meandre părăsite) cu bălți și mlaștini. Relieful acestei zone face parte din unitatea geomorfologică a Podișului Moldovei, în care predomină, în partea sa estică, Câmpia Moldovei, numită și Câmpia Colinară a Jijiei.

2.2.2. Clima

Clima comunei este cea caracteristică Podișului Moldovenesc, cu unele particularități impuse de poziția geografică și de natura reliefului, orientarea văilor etc. Factorii determinanți

ai climei sunt cei legați de așezarea pe glob, dar și pe continent a țării, precum și a reliefului zonei. Ținând cont de acești factori, de amplitudinile lunare și anuale de temperatură ale aerului, precum și de radiația solară, care oscilează între 100-110 kcal./cm², putem aprecia că zonei comunei Victoria îi sunt imprimate trăsăturile unui climat temperat-continental.

În această parte a teritoriului național, vântul are o frecvență mai mare decât în regiunile de sud, iar temperatura aerului specifică zonelor temperat-continentale, cu valorii medii anuale cuprinse între 8°-10°C, mai mici în lunile reci ale anului, când acestea variază între -3° și -6°C, și mai mari în lunile calde, când se apropie la o medie de 23°C.

Precipitațiile atmosferice au valori medii în jurul a 500 ml/m² anual, cu cele mai mari cantități primăvara și în prima parte a verii, datorită influențelor ciclonice dinspre Oceanul Atlantic, iar cele mai mici cantități se înregistrează în luna februarie, datorită persistenței aerului rece, cu presiune mare, originar din estul Europei sau din Siberia. Din lunile noiembrie-decembrie, precipitațiile sunt sub formă de ninsoare, formându-se un strat de zăpadă ce persistă circa 50 de zile pe an. Primele înghețuri se produc toamna, în general după 15 octombrie, iar ultimele până la 17 aprilie. Brumele de toamnă încep, în mod obișnuit, în octombrie, iar cele de primăvară continuă până la sfârșitul lunii aprilie.

Vânturile dominante bat, ca și în restul țării, dinspre vest și nord-vest la începutul sezonului cald, fiind aducătoare de precipitații importante în această parte a anului. În cea de-a doua parte a verii, direcția dominantă se modifică, preponderente fiind masele de aer venite dinspre est și sud-est, care aduc secetă și caniculă. Caracteristic, în perioada de iarnă, este Crivățul, vânt care provoacă viscol și ger. În decursul anului, pot fi întâlnite și fenomene meteorologice deosebite, printre care am putea aminti seceta. Cele mai lungi astfel de perioade,

ca durată și intensitate, când s-a semnalat un astfel de fenomen, au fost cele din anii 1896, 1907, 1946 și 2000. Atenuarea acestuia este acum realizată prin crearea sistemelor de irigații, canalizarea și regularizarea cursurilor majore de apă, măsuri ameliorative ce au fost luate înainte de anul 1989. Un alt fenomen meteorologic specific zonei temperat-continentale îl reprezintă înghețul, care se poate produce oricând, din noiembrie până în aprilie, putând afecta culturile agricole, pomicole și viticole de pe raza comunei, dar și comunitățile ș.a. Viscolul, cauzat de Crivăț, este, de asemenea, dăunător, prin blocarea în special a căilor de comunicații. Asemenea caracteristici ale principalelor elemente climatice permit definirea, în zona comunei Victoria, a unui climat specific câmpiilor, dealurilor și podișurilor joase, în cadrul cărui etaj se resimt, preponderent, cu nuanțe climatice, influențele est-europene (continentale).

2.2.3. Hidrografia

Teritoriul Comunei Victoria este străbătut de râurile Prut și albia nouă a Jijiei, la care se adaugă cursul Jijiei Vechi care are acum caracter de baltă, alimentată fiind de izvoare din zonă și pâraiele Neagra, Stânca, Cotimani, torente temporare. În afară de apele curgătoare, mai precizăm că subsolul teritoriului comunei Victoria este bogat în pânze de ape freatice, a căror adâncime variază între 3 și 10 m, într-un prim strat freatic, și până la 25-32 m la al doilea strat, însă se întâlnesc și pânze freatice la adâncimi mai mici, ce variază între 1 și 3 metri. Apele subterane formează, în hotarele satelor Stânca și Cotu Morii (din comuna Popricani), o pânză de izvoare ale unor pâraie ce alimentează, în continuare, albia Jijiei Vechi.

Prutul formează granița naturală a țării noastre cu Republica Moldova pe o lungime de 200 km, alimentat pluvial, cu șesul larg pe partea dreaptă de 3-7 km. Deseori, era supus

inundațiilor, cu șesul alcătuit din aluviuni groase (argile, nisipuri și prundișuri) ce ating peste 14 m, la sud de Ungheni, și peste 20 m la Trifești.

Relieful luncii este presărat cu grinduri, grădiști, ocupate de sate și meandre părăsite cu bălți, iar vegetația este specific de luncă (zăvoaie). La mira Ungheni, debitul mediu multianual este de 72,5 m³/s. Are ca afluenți, pe teritoriul județului Iași, Jijia, unită cu Bahluiul și pârâul Bohotin. Mineralizarea apelor sale este ridicată, depășind 1000mg/l.

Jijia își are izvoarele în afara județului Iași (versantul estic al masivului Bour, din ținutul Botoșanilor) și este principalul afluent pe dreapta al râului Prut. Are o lungime totală de 282,6 km. În județul Iași primește pe dreapta ca afluenți Miletinul cu Jijioara.

Pe stânga primește câteva pâraie mai mici cum sunt: Puturosul, Valea Pop și Frasinul, iar mai la sud, pe dreapta, râul Bahlui, ce se varsă în Jijia lângă satul Chirpești. Mai spre sud de această localitate, singurii afluenți pe dreapta sunt pâraiele Tătarca, Comarna, Cozia, Bohotin și Moșna.

Alimentarea Jijiei aparține tipului pluvional, cu un procent al scurgerilor medii lunare și sezoniere ce atinge maxima primăvara (55,2%).



Sursa: PUG comuna Victoria

Lunile de vară dețin 19,0% din scurgere, iar minima are loc toamna cu 7,9%. Debitul maxim specific al Jijiei la punctul hidrometric Victoria atinge 113 l/s/km². Debitul minim specific la Victoria, în condițiile de vară și de toamnă-iarna scade, oscilând între 0,016 m³/s și 0,021 m³/s, este în raport cu condițiile de vreme.

Turbiditatea medie la punctul Victoria este de 2600 g/m³, iar mineralizarea variază în raport cu anotimpurile și este în medie de 1879 mg/l la postul Victoria. Prezența cursurilor de apă de pe teritoriul comunei depinde. De asemenea, de mai mulți factori, printre care putem aminti de cei de relief, alcătuirea geologică, clima și intervenția omului. În ceea ce privește rețeaua hidrografică, menționăm că întregul teritoriu din zonă aparține bazinului hidrografic al Prutului, iar factorul uman are o importanță deosebită prin modificările ce le face în favoarea sa. Afluentul său Jijia, a fost canalizat și regularizat (acțiunea continuă și acum pe teritoriul comunei vecine, Țigănași), curgând astăzi paralel cu Prutul, la o distanță de mai puțin de un kilometru, pe o distanță mai mare, până la punctul de confluență. Vechiul curs- numit Jijia Veche- traversează comuna, de la nord-est la sud și are trăsături asemănătoare unei bălți. Acest curs este destul de meandrat, având numeroase coturi, marcate cu toponime: Cotu Morii, Cotu lui Ivan etc. În sudul comunei Victoria se află cumpăna apelor între bazinul hidrografic al Jijiei și cel al afluentului său- Bahluiul.

2.2.4. Geomorfologia

Din punct de vedere geologic, suprafața Comunei se află pe Platforma Moldovenească peste al cărui strat cristalin se dispun depozitele necutate, înclinate pe direcția nord-est – sud

– vest, de vârstă miocenă cuprinzând nisipuri și pietrișuri. Structura geologică de bază cuprinde marne, argile, gresii și intercalații nisipoase.

Solurile din luncă sunt reprezentate prin cernoziomuri carbonatice, lăcoviști, soluri aluviale și sărături, a căror alcătuire geologică este reflectată prin altitudini mici, în general sub o sută de metri, și zonele de șes, prin înclinarea acestora, dar și prin direcția generală de curgere a râurilor mari- Prutul și Jijia. Substratul mai dur este reprezentat de formațiunile mai înalte, de peste o sută de metri, în partea de vest, structura solurilor fiind dominată de cernoziomuri tipice, levigate slab și moderat, cum este dealul Stânca. Pe teritoriul comunei, în afară de dealuri și coline, se impune, ca formă de relief, lunca unită a celor două râuri, pe ale căror terase joase locuitorii și-au construit așezările și practică diverse activități, cu deosebire cele tradiționale- agricultura și creșterea animalelor. În lunci, domină solurile aluvionare, de lăcoviști și humicogleice.

2.2.5. Vegetația și fauna

În Comuna Victoria vegetația dominantă este de silvostepă, caracterizată prin pășuni și fânețe naturale pe văi și pante neîmpădurite cu elemente de stepă de-a lungul văilor.

Dezvoltarea agriculturii a dus la îndepărtarea vegetației de silvostepă pentru a face loc plantațiilor și culturilor agricole. Pădurea se găsește în sudul și sud-estul Comunei Victoria. În zonele de luncă ale Prutului și Jijiei se găsește o vegetație de luncă cu sălcii, plopi și arini dar și cu papură, stuf, rogoz și pipirig.

Pădurile de foioase conțin în principal stejarul, frasinul, carpănul și ulmul în amestec cu alți arbori și arbuști.

Fânețele și pajiștile naturale ocupă un loc important în cuprinsul comunei, la care se adaugă graminee, între care păiușca (*Festuca pseudovina*), colilia și năgara (*Stipa capillata*), ca și alte plante xerofite sau xeromezofite. În lunca Prutului se mai întâlnesc ploul, salcia, apoi ulmul, în amestec cu frasinul, stejarul pedunculat și altele.

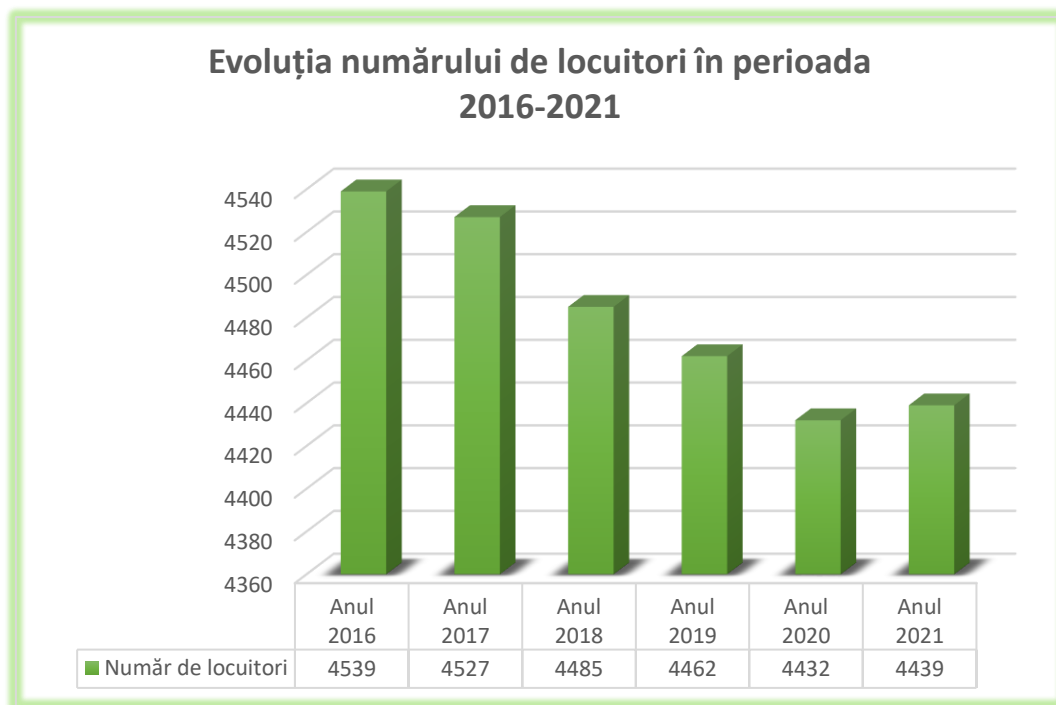
Aceste specii se dezvoltă destul de bine și contribuie la crearea unui climat mai răcoros, cu aer curat, și mai bogat în precipitații atmosferice, care îndulcește climatul uscat al silvostepii și creează condiții optime pentru dezvoltarea celorlalte specii lemnoase și de ierburi. Ocrotitoare florei, caracteristică zonei de deal, constituie o măsură menită să conducă la o mai bună conservare a solului și vegetației.

Fauna este influențată de condițiile naturale și, îndeosebi, de vegetație. În pădurile de foiașe se întâlnesc specii de mamifere precum veverița, vulpea, lup, fazanul, căprioara, iepurele și mistrețul.

Pe cuprinsul comunei se mai întâlnesc rozătoare, cum ar fi popândăul, dihorul, șoarecele de câmp, dar și bursucul, potârnichea, cioara, coțofana, prepelița ș.a. Primăvara, în timpul migrațiilor, apar diverse specii de păsări precum sitarul, gaița, sturzul etc. Printre speciile de reptile se întâlnesc în zonă, șopârle, șarpele. Prin păduri și livezi se mai găsesc grauri, privighetori, mierle, gaițe, cucul, coțofana, turturica, presura, ciocârlia, pițigoiul, sticletele, codobatura cu coadă, care aduc mari servicii omului curățând livezile de omizi, cucuveaua și huhurezul, care se hrănesc cu rozătoare.

2.3. Caracterizare demografică

La 1 ianuarie 2021, populația comunei Victoria era în număr de 4439 de persoane, din care 2244 sunt persoane de sex masculin și 2195 sunt persoane de sex feminin.

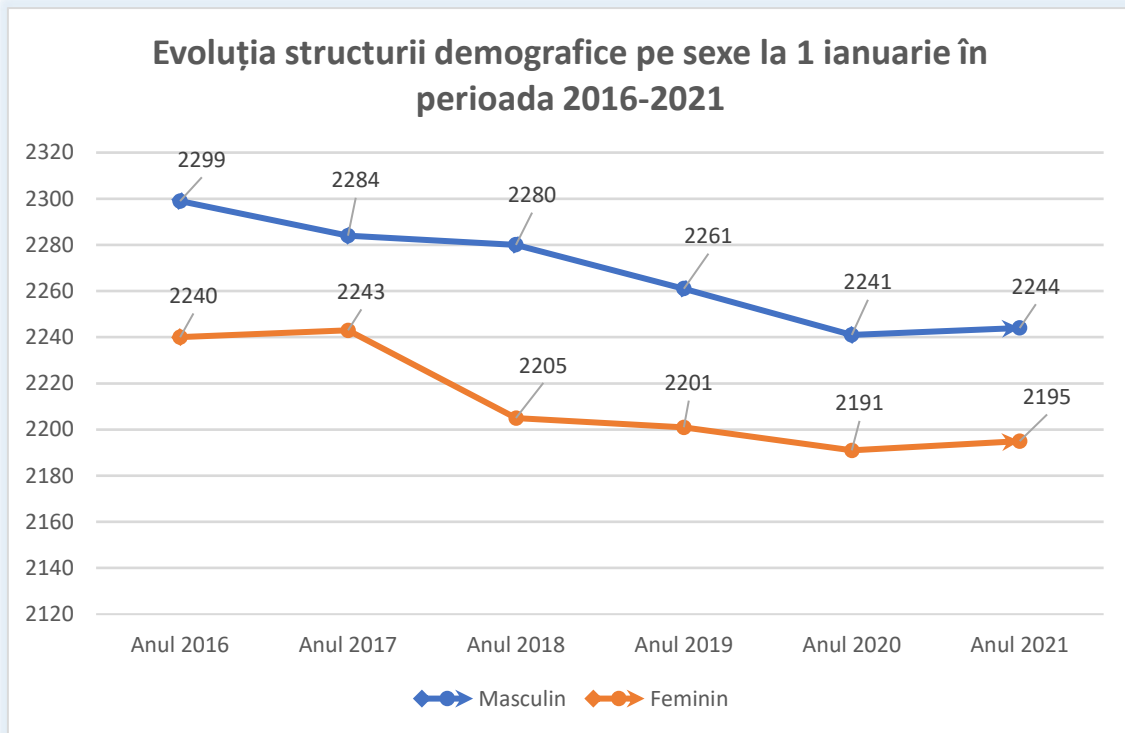


Sursa: <http://www.insse.ro/cms/>

Conform datelor de pe Institutul Național de Statistică, se poate constata o scădere treptată a numărului de locuitori, de la 4539 locuitori în anul 2016 la 4439 persoane, la începutul anului 2021.

Acest lucru se poate observa și în structura demografică a comunei pe sexe, atât la nivelul persoanelor de gen feminin cât și la nivelul persoanelor de gen masculin.

În anul 2016, numărul persoanelor de sex feminin era de 2240 de persoane și numărul persoanelor de sex masculin era de 2299 persoane, în timp ce la nivelul începutului anului 2021 numărul persoanelor de sex feminin este de 2195 și numărul persoanelor de sex masculin este de 2244.



Sursa: <http://www.insse.ro/cms/>

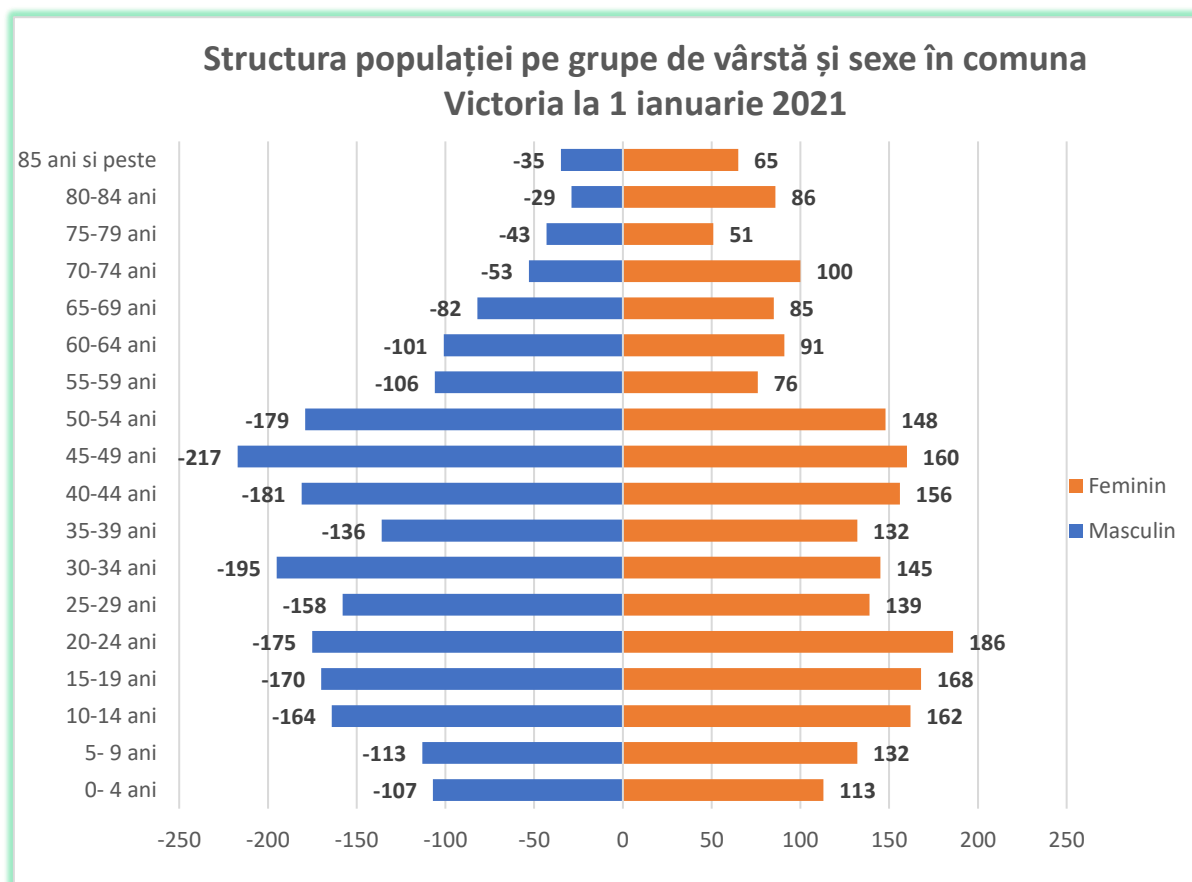
Luând în considerare datele din perioada analizată, putem spune că această scădere poate fi pusă pe seama sporului natural, a numărului de decese sau a plecării persoanelor din localitate pentru căutarea unui loc de muncă.

În ce privește evoluția structurii populației pe grupe de vârstă, situația se prezintă astfel:

Populația comunei Victoria pe grupe de vârstă la 1 ianuarie						
Grupe de vârstă	Anul 2016	Anul 2017	Anul 2018	Anul 2019	Anul 2020	Anul 2021
0- 4 ani	242	244	251	238	227	220
5- 9 ani	311	302	280	265	243	245
10-14 ani	343	332	315	310	325	326
15-19 ani	382	392	380	385	364	338
20-24 ani	323	326	327	334	343	361
25-29 ani	363	344	325	313	292	297
30-34 ani	271	277	299	312	324	340
35-39 ani	342	325	303	295	286	268
40-44 ani	380	372	370	364	346	337
45-49 ani	343	384	381	372	374	377
50-54 ani	191	191	229	264	299	327
55-59 ani	209	204	196	194	188	182
60-64 ani	183	191	188	189	183	192
65-69 ani	180	174	191	179	171	167
70-74 ani	107	113	103	112	132	153
75-79 ani	158	138	137	132	116	94
80-84 ani	100	108	108	99	110	115
85 ani și peste	111	110	102	105	109	100

Sursa: <http://www.insse.ro/cms/>

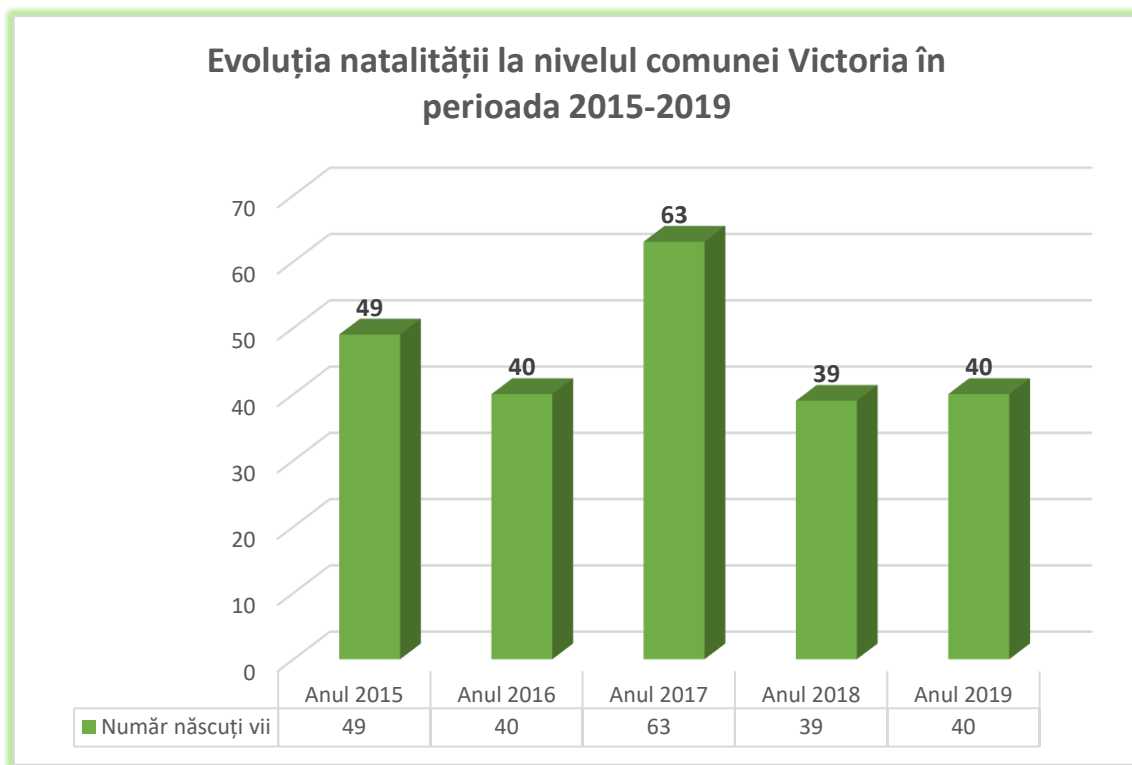
Se poate observa că cele mai multe persoane se încadrează în grupele de vârstă cuprinse între grupa 10-14 ani și până la grupa 45-49 ani, unde numărul de persoane depășește 300 în toți anii analizați



Sursa: <http://www.insse.ro/cms/>

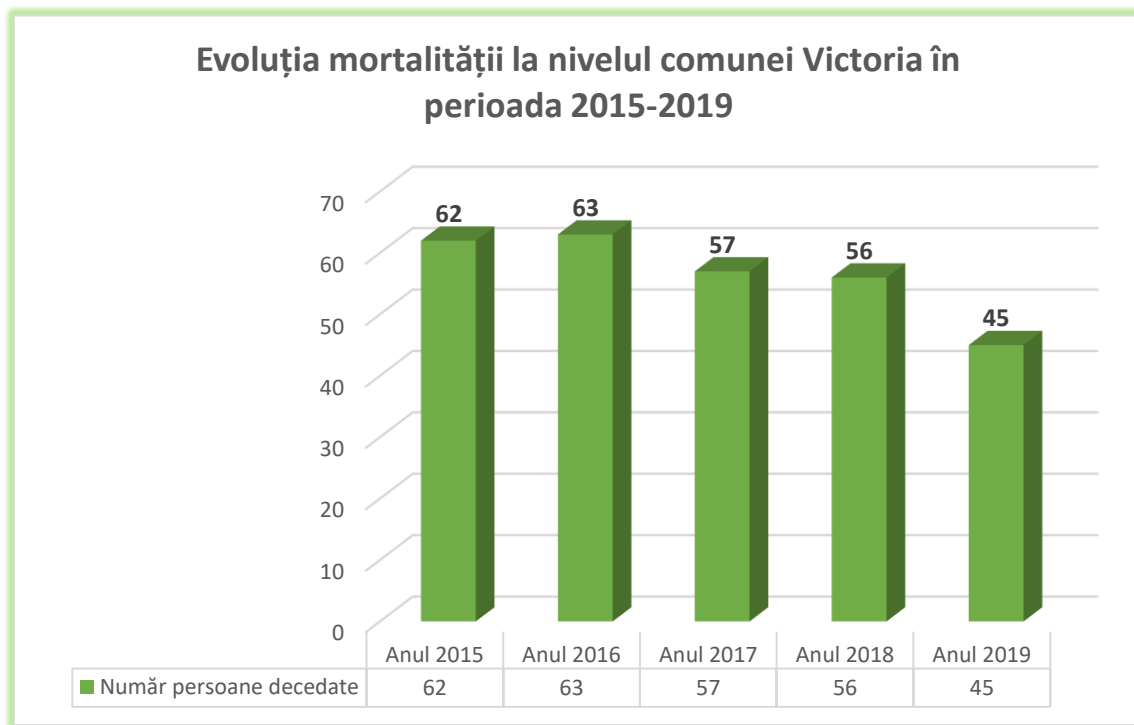
Conform piramidei vârstelor, populația comunei Victoria este una tânără, cele mai multe persoane ale comunei au vârstele cuprinse între 15-54 de ani. Acest aspect este valabil atât în cazul persoanelor de sex masculin, cât și în cazul persoanelor de sex feminin.

În ceea ce privește natalitatea la nivelul Comunei Victoria, în perioada 2015-2019 s-au înregistrat 49 copii în anul 2015, 40 copii în cursul anului 2016, 63 copii în cursul anului 2017, urmând ca în cursul anilor 2018-2019 sa se înregistreze câte 39 și 40 copii născuți vii.



Sursa: <http://www.insse.ro/cms/>

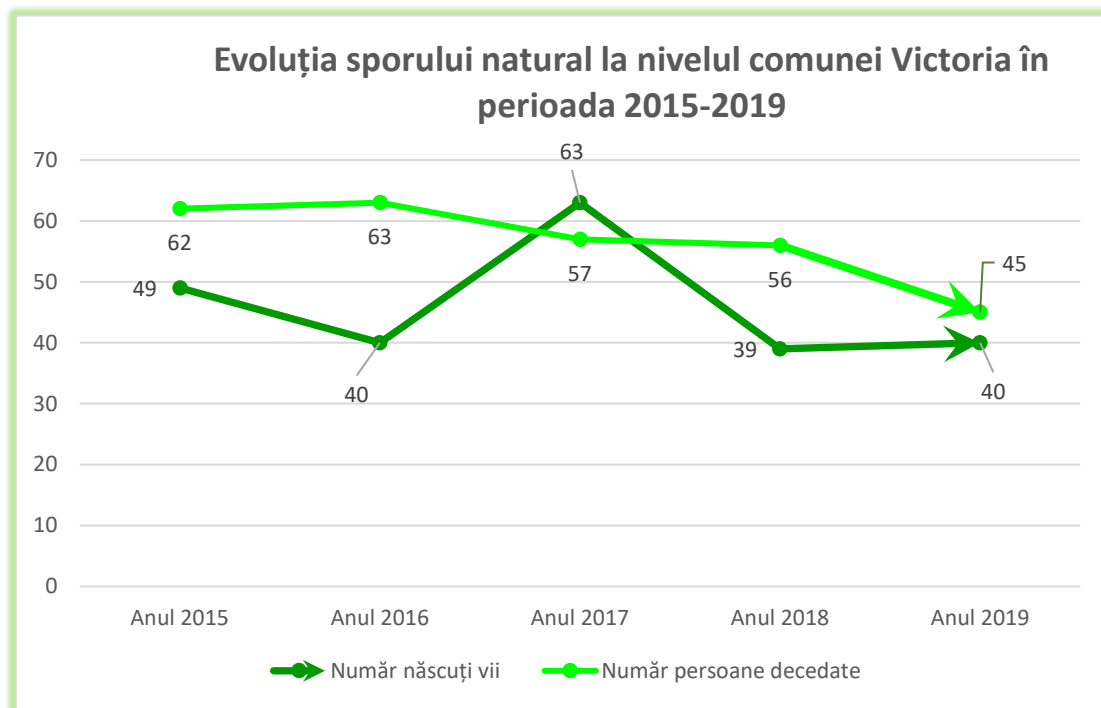
Conform informațiilor furnizate de către Institutul Național de Statistică, în perioada 20015-2019, mortalitatea prezintă o scădere a numărului de decedați, respectiv de la 62 persoane decedate în cursul anului 2015 la 45 persoane decedate în cursul anului 2019.



Sursa: <http://www.insse.ro/cms/>

Sporul natural reprezintă diferența dintre numărul de născuți și numărul de decedați, care la nivelul comunei Victoria a înregistrat oscilații pe perioadă luată în calcul pentru analiză.

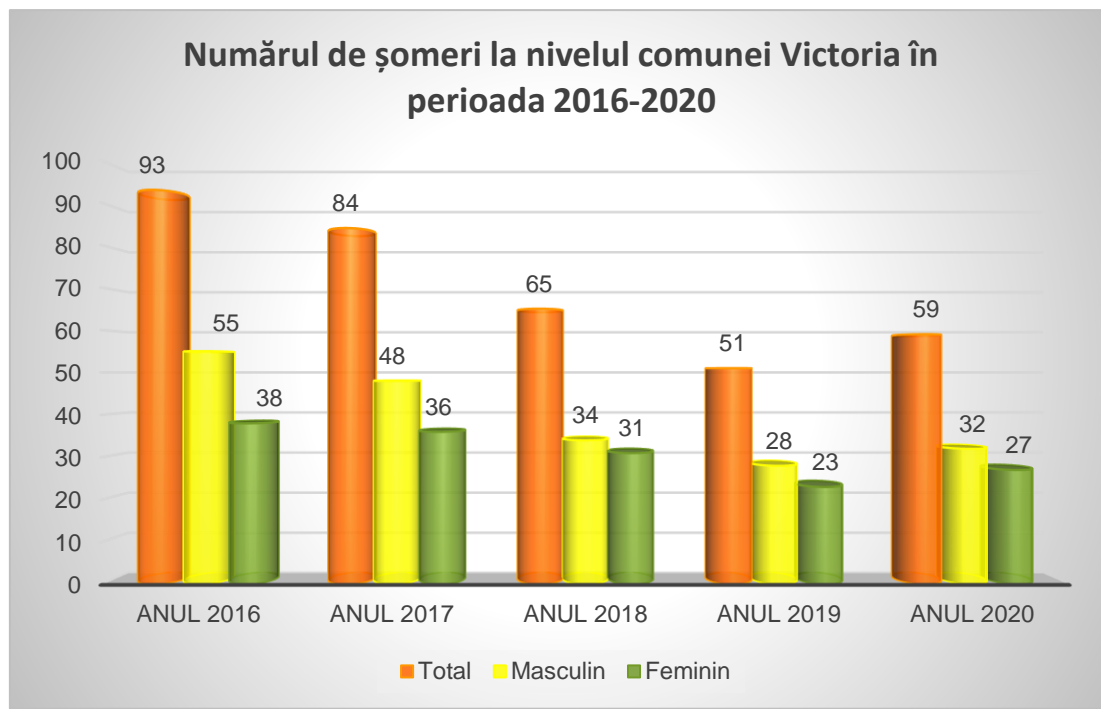
Astfel în anii 2015-2016 și anii 2018-2019 comuna Victoria a înregistrat un spor natural negativ, iar în anul 2017 sporul natural a fost pozitiv.



Sursa: <http://www.insse.ro/cms/>

În ceea ce privește numărul de șomeri înregistrați pentru perioada 2016-2020, conform datelor statistice prezentate în graficul de mai jos, se observă că în intervalul 2016- 2020 numărul total de șomeri prezintă o scădere începând cu anul 2016, unde au fost înregistrați un număr de 93 de șomeri și a ajuns în anul 2020 la un număr de 59 de șomeri.

În ceea ce privește repartizarea pe sexe în rândul șomerilor, ponderea cea mai mare din totalul numărului de șomeri pentru toată perioada analizată este deținută de către persoanele de sex masculin (59, 14% în anul 2016, 57,14% în anul 2017, 52,31% în anul 2018, 54,90 % în anul 2019 și 54,24% în anul 2020).



Sursa: <http://www.insse.ro/cms/>

Evoluția numărului de șomeri în rândul celor 2 categorii , respectiv persoane de sex masculin și persoane de sex femin, prezintă aceeași tendință de scădere pentru perioada analizată.

Resursele de forță de muncă ale comunei se referă la populația în vârstă aptă de muncă și la populația peste limita de vârstă legală, care realizează activități lucrative.

Conform datelor furnizate de Primăria comunei Victoria, resursele de muncă încadrate cu acte legale sunt reprezentate de 400 persoane din numărul total al după cum urmează:

✚ Persoane cu contract de muncă (navetiști) – 250

✚ Agricultori – 100

✚ Persoane încadrate în activități privind creșterea animalelor 50

Restul populației active este implicată în activități agricole, de îngrijire și cultivare a terenurilor proprii precum și activități privind creșterea animalelor, fără forme legale de angajare.

2.4. Infrastructura

2.4.1. Infrastructura de utilități

În prezent, comuna Victoria dispune de un sistem centralizat de alimentare cu apă rețea cu o lungime de 26,9 km, la care sunt racordate 650 de gospodării.

Pentru restul gospodăriilor existente în comună aprovizionarea cu apă a populației se face din fântâni proprii și din izvoarele alimentate din versanți. Aceste fântâni sunt în general fără protecție sanitară și în perioadele secetoase rămân cu puțină apă sau seacă.

De asemenea, comuna dispune de un sistem centralizat de canalizare cu o lungime de 5,7 km, de o stație de epurare a apelor și 13 stații de pompare a apelor uzate.

Mare parte din gospodării nu sunt racordate la sistemul centralizat de canalizare, apele menajere rezultate de la gospodăriile populației sunt evacuate direct la sol, infiltrându-se în pânza freatică de mică adâncime, cu influențe nefavorabile asupra calității fizico-chimice și bacteriologice a apei din fântâni, factorilor de mediu-solul și subsolul, aerului și sănătății oamenilor.

La nivelul comunei Victoria toate satele beneficiază de sistem de alimentare cu energie electrică și dispun de legături telefonice, releu radio și de televiziune, relee G.S.M. pentru telefonie mobilă cât și televiziune prin cablu.

Rețeaua electrică de medie tensiune de 20 kV este aeriană pe stâlpi de beton, fiind amplasată pe marginea drumurilor sau trecând prin grădini și terenuri cu altă destinație.

Consumatorii de energie electrică sunt alimentați din rețeaua de joasă tensiune. Aceasta este realizată pe stâlpi din beton echipați cu conductoare neizolate. Gospodăriile individuale sunt alimentate cu energie electrică prin intermediul bransamentelor.

Comuna Victoria dispune de un sistem centralizat de colectare a deșeurilor pe baza unui contract de colectare a deșeurilor semnat cu SC Girexix SA.

În prezent, comuna Victoria nu dispune de un sistem centralizat de gaze naturale, încălzirea locuințelor și prepararea hranei se realizează cu sobe ce funcționează pe bază de combustibili solid sau centrale termice pe bază de lemne.

2.4.2. Infrastructura de transport

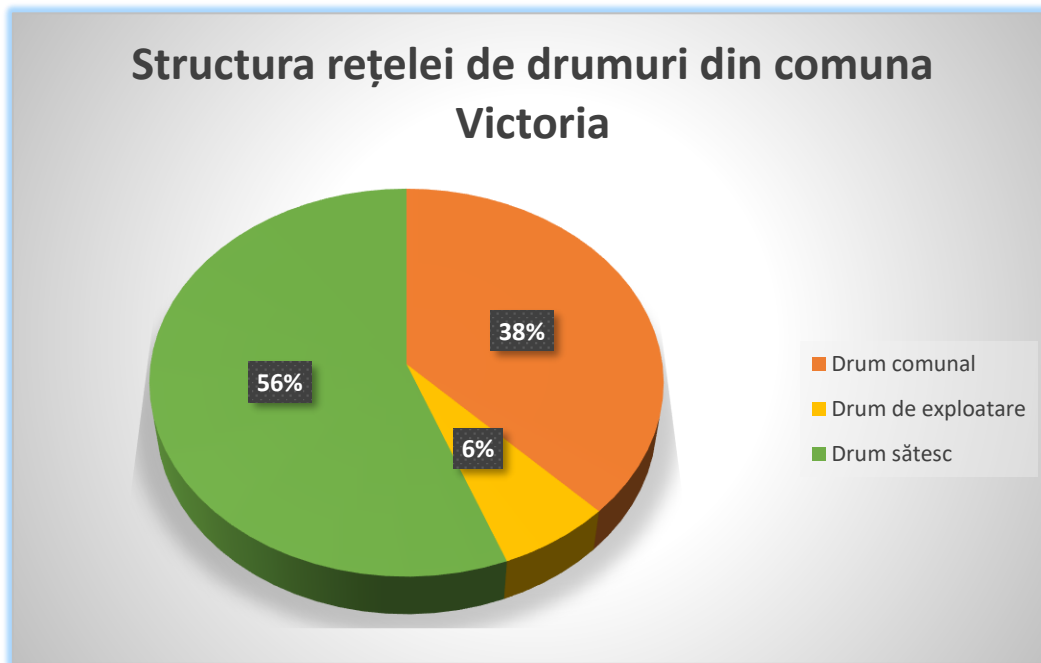
Comuna Victoria este traversată de drumul european E583 pe o lungime de 11,1 km și de drumul național DN24, care vine de la Iași și care, lângă satul Sculeni, trece granița în Republica Moldova, ce sunt în asfaltate și într-o stare foarte bună.

Conform Anexei la H.C.L. nr. 49 din 30.04.2020- Domeniul public al comunei Victoria, comuna are o rețea de drumuri cu o lungime de 77,94 km, din care 29,34 km sunt drumuri comunale, 5,1 km sunt drumuri de exploatare și 43,5 km sunt drumuri sătești.

Tip drum	Lungime (km)
Drum comunal	29,34
Drum de exploatare	5,1
Drum sătesc	43,5
Total	77,94

Sursa :Primăria Comunei Victoria

Din totalul rețelei de drumuri a comunei Victoria, drumurile sătești dețin cel mai mare procentaj reprezentând 56% din total drumuri și este urmat de către drumurile comunale ce reprezintă 38% din totalul rețelei de drumuri și drumurile de exploatare ce reprezintă 6%.



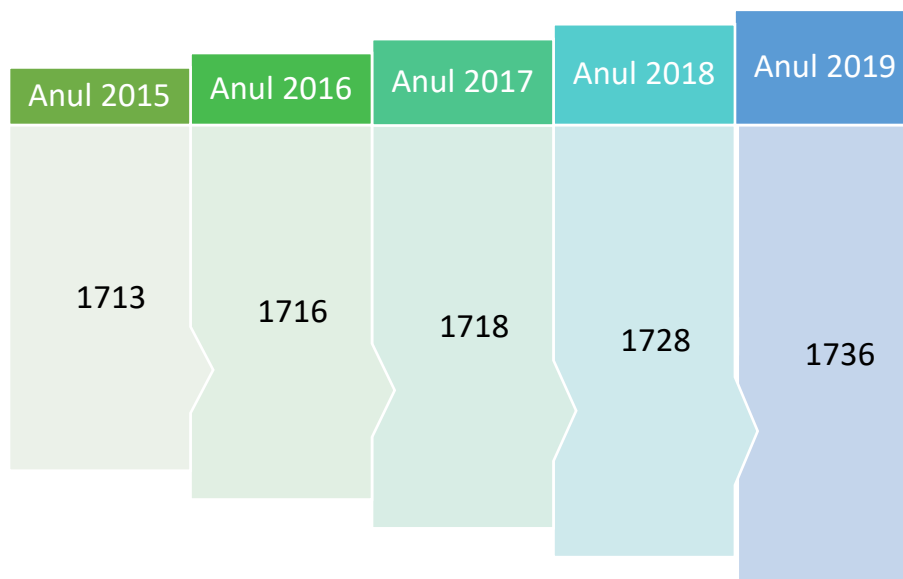
Sursa :Primăria Comunei Victoria

2.4.3. Fondul locuibil

În comuna Victoria organizarea zonei de locuit este caracteristică așezărilor rurale dezvoltate de-a lungul apelor și pe coline. Dominanța generală este regimul scăzut de înălțime, în general parter, parte+1 etaj. Majoritatea locuințelor sunt construite din materiale nedurabile și datează dinaintea anului 1970, fiind supuse tuturor cutremurelor începând cu cel din 1977.

Numărul de locuințe existente la nivelul comunei prezintă de-a lungul timpului o creștere continuă. Astfel, la nivelul anului 2015 numărul de locuințe existente în comuna

Victoria este de 1713 locuințe, comparativ cu anul 2019 când numărul de locuințe existente a ajuns la 1736 . Această creștere a numărului de locuințe are impact direct asupra suprafeței locuibile existente de la nivelul comunei Victoria, contribuind la creșterea acesteia.



Evoluția numărului de locuințe în perioada 2015-2019

Sursa : <http://www.insse.ro/cms/>

2.5. Educație

În comuna Victoria funcționează 12 unități de învățământ, după cum urmează:

- Școala Profesională "Ionel Teodoreanu" Victoria;
- Școala clasele I-IV Șendreni;

- Școala clasele I-VIII Frăsuleni
- Școala clasele I-IV Sculeni
- Școala clasele I-IV Stânca
- Școala clasele I-IV Luceni
- Școala clasele I-VIII Icușeni
- Grădinița de copii Șendreni
- Grădinița de copii Frăsuleni
- Grădinița de copii Victoria
- Grădinița de copii Stânca
- Grădinița de copii Icușeni

Populația școlară la nivelul întregii comune pe niveluri de instruire este evidențiată în tabelul de mai jos:

Niveluri de educație	Anul 2015	Anul 2016	Anul 2017	Anul 2018	Anul 2019
Copii înscriși în grădinite	127	89	126	115	130
Elevi înscriși în învățământul primar	268	268	260	243	217
Elevi înscriși în învățământul gimnazial	299	266	245	232	239
Elevi înscriși în învățământul liceal	40	15	0	0	0
Elevi înscriși în învățământul profesional	104	109	89	76	67





Sursa: <http://www.insse.ro/cms/>

Conducerea Administrației Publice Locale, precum și conducerea școlilor din comună fac permanent demersuri și se preocupă de menținerea și crearea de condiții favorabile desfășurării procesului educativ al celor mai mici locuitori ai comunei.

2.6. Cultură, sport și agrement

Deși comuna Victoria nu reprezintă un important centru cultural cu putere de influențare a vieții culturale regionale, aici au loc periodic manifestări, care atrag și interesul cetățenilor din alte localități.

Principalele instituții de cult de pe raza comunei Victoria sunt:

-  Bibliotecă comunală
-  Căminele culturale
-  Instituții de cult
-  Monumente istorice

Biblioteca Comunei Victoria înființată în anul 1956 funcționează într-un spațiu de 110 m² ocupând două încăperi. Biblioteca deține în colecțiile sale peste 7000 de volume, fondul de carte fiind așezat în rafturi corespunzător clasificării zecimale universale. Domeniile tematice care sunt existente în bibliotecă sunt recomandate prin indicatoarele de raft, aceste volume sunt supuse evidenței de bibliotecă.

Prin implementarea programului BIBLIONET – LUMEA ÎN BIBLIOTECA MEA, accesibilitatea la servicii oferite publicului s-a diversificat. Astfel biblioteca a fost dotată cu echipamente IT de ultimă generație tocmai pentru crearea unor noi oportunități de informare pentru locuitorii comunei. Programul BIBLIONET creează noi facilități și deschide noi

orizonturi de cunoaștere – o fereastră larg deschisă spre viitor, implementarea acestuia fiind posibilă prin implicarea următoarelor instituții: Fundația Bill și Melinda Gates (sponsor al programului), Fundația Irex, Asociația Națională a Bibliotecarilor și Bibliotecilor Publice din România, Biblioteca Județeană „Gheorghe Asachi” Iași, Biblioteca Comunală Victoria, Primăria Comunei Victoria.

În cadrul Școlii Profesionale "Ionel Teodoreanu " Victoria funcționează o bibliotecă școlară la care au acces cadrele didactice și copii care frecventează cursurile școlii.

Căminul Cultural Victoria este construit pe fostul amplasament al vechiului cămin cultural, cu fonduri din bugetul local, și a fost finalizat în aprilie 2017.

Noua clădire a fost dată în folosință în anul 2017 având următoarele suprafețe:

- ✚ Suprafață construită 454,97 m²
- ✚ Suprafață desfășurată 454,97 m²
- ✚ Suprafață utilă 399,97 m²

Căminul cultural are în componență o sală de festivități, un oficiu, vestiare, băi, o sală de conferințe și un birou administrator. Sala de festivități are o suprafață de 237,7 m² și o capacitate de aproximativ 250 de persoane. Aceasta are construită o scenă, care are o suprafață de 45 m². Oficiul are o suprafață de 11,06 m². În această încăpere se găsește și o cămară de depozitare. Biroul administratorului are o suprafață de 11,45 m², cu parchet pe jos. Sala de conferințe are o suprafață de 34,11 m², cu parchet pe jos și are ca scop principal desfășurarea ședințelor, precum și a cursurilor de formare ce se vor implementa pe viitor.

Clădirea este dotată cu chiller și instalație de aer condiționat.

Pentru dotarea Căminului Cultural Victoria , autoritățile publice locale au depus un proiect pentru accesarea de fonduri europene în vederea achiziționării de echipamente și aparatură de ultimă generație, costume populare, mobilier interior și exterior, recuzită.

Căminul Cultural Victoria este în relație de interdependență și subordonare cu Primăria Victoria și Consiliul Local Victoria precum și în relații de colaborare cu Scoala Profesională , parohiile din satele Comunei Victoria, cabinetele medicale individuale precum și cu poliția locală.



Sursa: <https://comunavictoria.ro/>

În perioada 2018-2020, la căminul Cultural Victoria, au avut loc numeroase activități culturale, după cum urmează :

- ✚ Fata moșului cea cuminte- spectacol de teatru pentru copii realizat în parteneriat cu Teatrul „Așchiuță” ce s-a desfășurat în data de 16 septembrie 2018;
- ✚ Holocaustul în România- proiect educațional realizat în parteneriat cu Școala Profesională „Ionel Teodoreanu” Victoria ce s-a desfășurat în data de 8 octombrie 2018
- ✚ Old towns, new results- proiect realizat în cadrul Programului „Europa pentru Cetățeni”, ce a constat în derularea a șapte evenimente care au avut loc în fiecare dintre țările partenere, respectiv România, Italia, Spania, Malta, Slovenia, Portugalia, Grecia, în perioada 22-25 octombrie 2018
- ✚ Comedie cu oltenii- spectacol de teatru dedicat locuitorilor din comuna Victoria, realizat în parteneriat cu Ateneul Național din Iași în data de 31 octombrie 2018
- ✚ Românie, plai de dor- spectacol folcloric dedicat Centenarului Marii Uniri, care să reînvie în sufletele spectatorilor dragostea și respectul pentru valorile naționale ale neamului românesc, ce s-a desfășurat în data de 30 noiembrie 2018
- ✚ Din suflet de român- proiect socio-cultural realizat în parteneriat cu Universitatea de Arte „George Enescu” Iași și Ateneul Național din Iași , constând în derularea unui spectacol folcloric în scop caritabil, pentru asigurarea suportului financiar unor familii de bătrâni. Spectacol a avut loc în data de 14 decembrie 2018

- ✚ Carnavalul boboceilor- parteneriat de colaborare cultural-artistic, realizat în colaborare cu Școala Profesională „Ionel Teodoreanu” Victoria în data de 19 decembrie 2018
- ✚ Moș Crăciun e pe drum- spectacol de teatru pentru copii, realizat în parteneriat cu Ateneul Național din Iași și acordarea unor pachete cu dulciuri copiilor din grădinițele și școlile din comuna Victoria, cu ocazia sărbătorii Crăciunului, ce s-a desfășurat în data 21 decembrie 2018
- ✚ Mica unire în suflet de copil- parteneriat de colaborare cultural-artistic, realizat în colaborare cu Școala Profesională „Ionel Teodoreanu” Victoria în data de 23 decembrie 2019
- ✚ Varietăți de primăvară- spectacol de varietăți muzicale dedicat locuitorilor din comuna Victoria ce s-a desfășurat în data de 9 martie 2019
- ✚ Arta tradițională-carte de identitate a sufletului- atelier de încondeiat ouă organizat în data de 23 aprilie 2019;
- ✚ Take, Ianke și Cadâr- spectacol de teatru dedicat locuitorilor din comună, realizat în parteneriat cu Ateneul Național din Iași, ce s-a desfășurat în data 9 mai 2019;
- ✚ Lumea copiilor în opera lui Ionel Teodoreanu- concurs județean de creație literară și plastică ce a fost realizat în data de 28 mai 2019
- ✚ Antreprenor în satul tău- proiect susținut prin Programul centrului de Tineret Iași pentru exploatarea conceptului de antreprenor rural, realizat în parteneriat cu Direcția Județeană pentru Sport și Tineret Iași în data de 3 iunie 2019;

- ✚ Confluente- festival interetnic internațional realizat în parteneriat cu Asociația Italienilor din România și Consiliul Județean Iași în data de 5 octombrie 2019;
- ✚ Jocu-i din bătrâni lăsat- spectacol folcloric realizat în parteneriat cu Ansamblul Artistic Profesionist „Constantin Arvinte” al Consiliului Județean Iași, derulat în data de 27 octombrie 2019;
- ✚ Future of europe reload- proiect realizat în cadrul Programului Europe pentru Cetățeni, ce a constat în derularea a șapte evenimente care au avut loc în fiecare dintre țările partenere: România, Bulgaria, Spania, Italia, Polonia, Macedonia și Portugalia. Proiectul s-a desfășurat în perioada 12-16 noiembrie 2019;
- ✚ Românie, plai de dor -spectacol folcloric dedicat Centenarului Marii Uniri, care să reînvie în sufletele spectatorilor dragostea și respectul pentru valorile naționale ale neamului românesc, ce s-a desfășurat în data de 30 noiembrie 2019;
- ✚ Moș Crăciun e pe drum- spectacol de teatru pentru copii, realizat în parteneriat cu Ateneul Național din Iași și acordarea unor pachete cu dulciuri copiilor din grădinițele și școlile din comuna Victoria, cu ocazia sărbătorii Crăciunului, ce s-a desfășurat în data 21 decembrie 2018
- ✚ O lacrimă de cântec- spectacol muzical susținut de Fuego, dedicat locuitorilor din comuna Victoria, în data de 9 martie 2020.

Baza Sportivă Victoria a fost construită în cursul anului 2008, iar începând cu anul 2019 a intrat în reabilitare.

Unitatea dispune de următoarele dotări:

- ✚ Teren de sport (fotbal, handbal, volei) teren care este în curs de reamenajare

✚ Pista de alergare

✚ Saună umedă

✚ Sauna uscată

✚ Vestiare

În proiectul de reabilitare este inclusă construirea unei scene pentru activități culturale.

2.6.1. Instituții de cult

După credința ce o au și a ritualurilor practicate, marea majoritate a locuitorilor comunei Victoria aparțin cultului religios ortodox. În comună există 7 biserici, fiecare fiind deservită de câte un preot, toate acesta sunt active în viața spirituală a întregii comunități după cum urmează:

✚ **Biserica Icuseni (com. Victoria)**

Ctitorie: 1937, Tip: Biserică, Religie: ortodox, Localitate: ICUSENI, Comuna: VICTORIA, Județ: Iași, Episcopie/Arhiepiscopie: Arhiepiscopia Iașilor, Mitropolie: Mitropolia Moldovei și Bucovinei



Sursa: <https://sfvoievoziicuseni.mmb.ro/>

✚ Biserica VICTORIA (com. VICTORIA)

Ctitorire: 1986, Tip: Biserică, Religie: ortodox, Localitatea: VICTORIA, Comuna: VICTORIA, Județul: Iași, Episcopie/Arhiepiscopie: Arhiepiscopia Iașilor, Mitropolie: Mitropolia Moldovei și Bucovinei.



Sursa: <https://victoria.mmb.ro/>

✚ Biserica Sf. Nicolae LUCENI (com. VICTORIA) – MONUMENT ISTORIC

Ctitorie: 1800, Tip: Biserică, Religie: ortodox, Localitate: LUCENI, Comuna: VICTORIA, Județ: Iași, Episcopie/Arhiepiscopie: Arhiepiscopia Iașilor, Mitropolie: Mitropolia Moldovei și Bucovinei.



✚ Biserica FRĂSULENI (com. VICTORIA)

Ctitorie: 1858, Tip: Biserică, Religie: ortodox, Localitate: FRĂSULENI, Comuna: VICTORIA, Județ: Iași, Episcopie/Arhiepiscopie: Arhiepiscopia Iașilor, Mitropolie: Mitropolia Moldovei și Bucovinei.



Sursa: <https://www.comunavictoria.ro/Biserici.html>


Biserica SCULENI (com. VICTORIA)

Ctitorie: 1975, Tip: Biserică, Religie: ortodox, Localitate: SCULENI, Comuna: VICTORIA, Județ: Iași, Episcopie/Arhiepiscopie: Arhiepiscopia Iașilor, Mitropolie: Mitropolia Moldovei și Bucovinei.



Paraclis STÂNCA (com. VICTORIA)

Ctitorie: 1989, Tip: Paraclis, Religie: ortodox, Localitate: STÂNCA, Comuna: VICTORIA, Județ: Iași, Episcopie/Arhiepiscopie: Arhiepiscopia Iașilor, Mitropolie: Mitropolia Moldovei și Bucovinei;



✚ Biserica Șendreni (com. VICTORIA)

Ctitorie: 2005, Tip: Biserică, Religie: ortodox, Localitate: Șendreni, Comuna: VICTORIA, Județ: Iași, Episcopie/Arhiepiscopie: Arhiepiscopia Iașilor, Mitropolie: Mitropolia Moldovei și Bucovinei



Sursa: <https://sendreniiasi1.mmb.ro/18792-scurt-istoric>

2.6.2. Monumente istorice

Pe raza Comunei Victoria există două monumente istorice:

1. Cimitirul Evreiesc Sculeni



Sursa: <http://wikimapia.org/31910723/ro/Cimitirul-evreiesc>

2. Monumentul eroilor Stâncă Roznovanu



2.7. Sănătate și asistență socială

2.7.1. Sănătate

În comuna Victoria asistența medicală este asigurată de cadre medicale care au o experiență bună, desfășurându-și activitatea într-un dispensar uman dotat corespunzător.

În cadrul dispensarului funcționează 3 cabinete – medici de familie precum și un cabinet stomatologic.

În comuna Victoria funcționează și un dispensar veterinar precum și o farmacie (Ropharma)

2.7.2. Asistență socială

Compartimentul de Asistență Socială din cadrul Primăriei Victoria, se preocupă permanent de rezolvarea problemelor sociale ale locuitorilor comunei indiferent de etnia, sexul, apartenența politică sau religioasă a solicitanților.

Principalele activități realizate în beneficiul locuitorilor comunei de către angajații acestui compartiment, constau în:

- Anchete pentru beneficiari care se fac odată la 6 luni sau ori de câte ori este necesar
- Anchete sociale privind comisia de expertiză adulți și copii care se încadrează sau evaluează pentru încadrarea în grad de handicap
- Anchete sociale pentru Judecătoria (divorț și delegare de autoritate părintească)
- Anchete sociale pentru burse sociale, EURO 200, rechizite

- Anchetă socială pentru CJRAE în vederea orientării școlare a copiilor încadrați în rang de handicap
- Rapoarte statistice VMG
- Rapoarte de monitorizare pentru asistență personală și însoțitori
- Consilierea persoanelor/copiilor proveniți din familii cu istoric de violență domestică
- Consilierea persoanelor/ copiilor aflați în dificultate
-

NR. CRT.	CATEGORII DE BENEFICIARI DE SERVICII SOCIALE	NUMĂR TOTAL DE FAMILII
1.	Beneficiari de ajutor social	36
2	Beneficiari ai alocației de susținere	43
3.	Familii monoparentale	100
4.	Familii cu 2 persoane	1000
5.	Familii cu 4 persoane	1500
6.	Familii cu 5 persoane	1800
7.	Persoane cu handicap	150
8.	Beneficiari ai ajutorului de încălzire	15
9.	Familii cu ambii părinți plecați în străinătate	20
10	Familii cu un părinte plecat în străinătate	150
11	Familii cu apărținător unic plecat la muncă	5

Sursa: Primăria Comunei Victoria.

În ce privește categoriile de beneficiari de servicii sociale, pe primul loc se clasează persoanele cu handicap, fiind urmați pe locul doi de beneficiarii ai ajutorului de susținere și pe locul trei de beneficiarii de ajutor social.

Serviciile sociale acordate prin intermediul compartimentului de Asistență Socială, au ca scop prevenirea situațiilor de dificultate sau risc în care se poate afla individul și/sau comunitatea la un moment dat prin acțiuni concrete de consiliere și sprijinire a acestora.

2.8. Economia locală

Economia locală este susținută în principal de către agricultură, fiind urmată de către industria alimentară, administrație publică, învățământ, sănătate, transport.

În ce privește agricultura, suprafața fondului funciar după modul de folosință se prezintă astfel:

Modul de folosinta pentru suprafata agricola	Anul 2010	Anul 2011	Anul 2012	Anul 2013	Anul 2014
Agricola	4073	4073	4073	<u>4073</u>	4084
Arabila	3095	3108	3108	<u>3108</u>	3138
Pasuni	697	697	697	<u>697</u>	697
Finete	156	143	143	<u>143</u>	156
Vii si pepiniere viticole	104	104	104	<u>104</u>	53
Livezi si pepiniere pomicole	21	21	21	<u>21</u>	40
Terenuri neagricole total	1956	1956	1956	<u>1956</u>	2032
Paduri si alta vegetatie forestiera	1011	1011	1011	<u>1011</u>	1037
Ocupata cu ape, balti	282	282	282	<u>282</u>	259

Ocupata cu constructii	230	230	230	<u>230</u>	264
Cai de comunicatii si cai ferate	99	99	99	<u>99</u>	112
Terenuri degradate si neproductive	334	334	334	<u>334</u>	360

Sursa: <https://insse.ro/cms/>

Conform datelor statistice de pe Institutul Național de statistică, se constată că în cadrul fondului funciar al comunei Victoria suprafața cea mai mare este deținută de suprafața agricolă (4084 ha), urmată de către teren arabil (3139 ha) și păduri și vegetație forestieră (2032 ha). Suprafața ocupată cu construcții deține în cadrul fondului funciar o suprafață de 259 ha. Celelalte categorii de folosință a terenului dețin suprafețe cuprinse între 53 și 1000 ha.

Principalele culturi care se cultivă pe teritoriul comunei Victoria sunt reprezentate de către culturile de porumb, grâu și floarea soarelui.

Suprafața cultivată în perioada 2017-2019 este prezentată în tabelele de mai jos.

Cultura	2017	2018	2019
Grâu	472	479	586
Orz	2	123	1
Orzoiacă	6	2	0
Ovăz	22	2	1
Porumb	2031	2124	1980
Fasole	20	20	20
Floarea soarelui	555	422	566
Rapiță	244	294	206
Soia	122	10	13
Cartofi	45	45	45

Legume	106	101	101
Porumb nutreț	132	136	239
Pășuni	615	615	615
Fânețe	101	101	101
Livadă	29	29	29

Sursa: Primăria comunei Victoria

În ceea ce privește producția agricolă la nivelul anului 2019, aceasta este reprezentată în tabelul de mai jos.

Cultura	Producție kg/ha 2019	Cultura	Producție kg/ha 2019
Grâu	4279	Soia	2500
Orz	2000	Cartofi	8555
Orzoiacă	0	Legume	6554
Ovăz	2500	Porumb nutreț	25690
Porumb	6187	Pășuni	6000
Fasole	900	Fânețe	7000
Floarea soarelui	2991	Livadă	13275
Rapiță	2844		

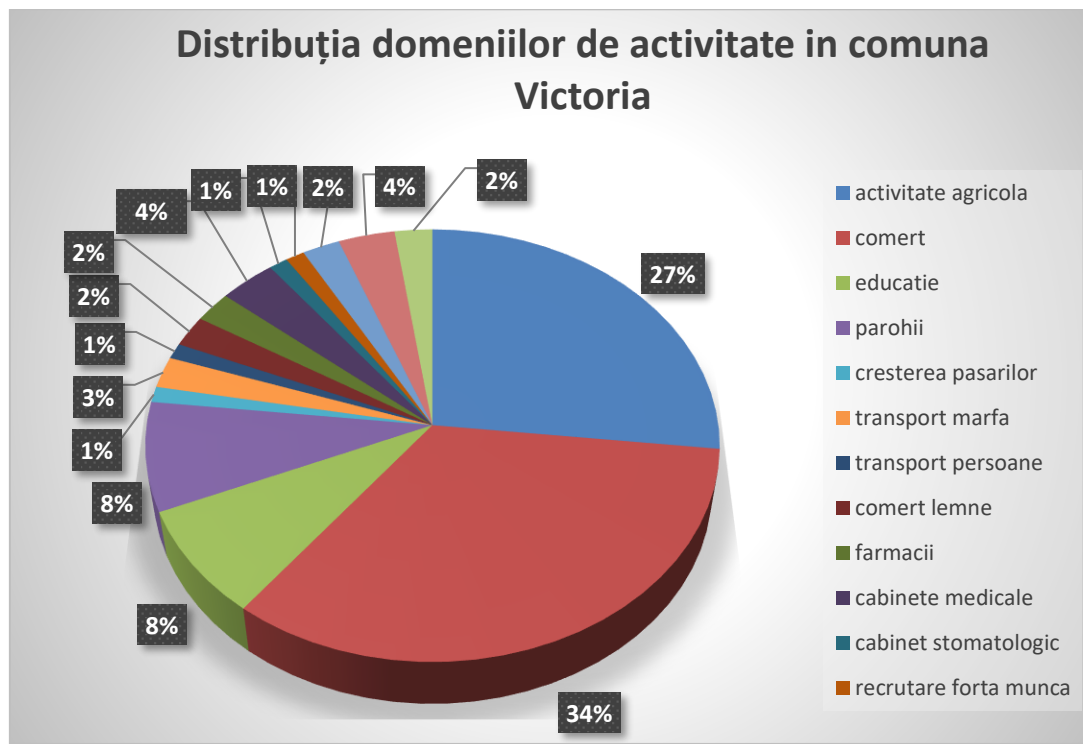
Sursa: Primăria Victoria

După cum se poate observa, producția agricolă este reprezentată în principal de cultura de porumb nutreț ce deține o cantitate anuală de 25.690 kg, urmată pe locul doi de producția de fructe din livadă cu o cantitate de 13.275 kg și pe locul trei fiind producția de cartofi cu o cantitate de 8.555 kg. Pe ultimul loc se situează producția de fasole ce deține o cantitate de 900 kg.

În ceea ce privește categoriile de agenți economici care își desfășoară activitatea pe teritoriul comunei Victoria, aceștia sunt redați în tabelul de mai jos :

Domeniu de activitate	Numar
Activitate agricola	23
Comert	29
Educatie	7
Parohii	7
Cresterea pasarilor	1
Transport marfa	2
Transport persoane	1
Comert lemne	2
Farmacii	2
Cabinete medicale	3
Cabinet stomatologic	1
Recrutare forta munca	1
Energie	2
Firme comunicare	3
Pensiuni	2
Total	86

Sursa: Primăria Comunei Victoria



Pe raza Comunei Victoria activează 86 de agenți economici, dintre care cei mai mulți activează în domeniul comerțului (34%) și în domeniul agricol (27%). De asemenea, la nivelul comunei funcționează și două firme cu activitate turistică (pensiuni).

2.9. Administrație publică locală

Conducătorul administrației publice locale este reprezentat de către primar și are în atribuții următoarele sarcini:

- este ordonatorul principal de credite;
- conduce aparatul propriu de specialitate;
- controlează activitatea tuturor serviciilor publice;
- responsabilitate asupra funcționării A.P.L. a comunei Victoria;
- reprezentare în relații cu alte autorități, persoane fizice, persoane juridice române sau de altă naționalitate.

Primarul împreună cu viceprimarul, secretarul și aparatul propriu de specialitate al primarului constituie Primăria.

Consiliul Local reprezintă legislativul local, instituția care gestionează activitatea economică și legislativă a localității, prin Hotărârile de Consiliu Local.

Conform organigramei structura a A.P.L. a comunei Victoria este:

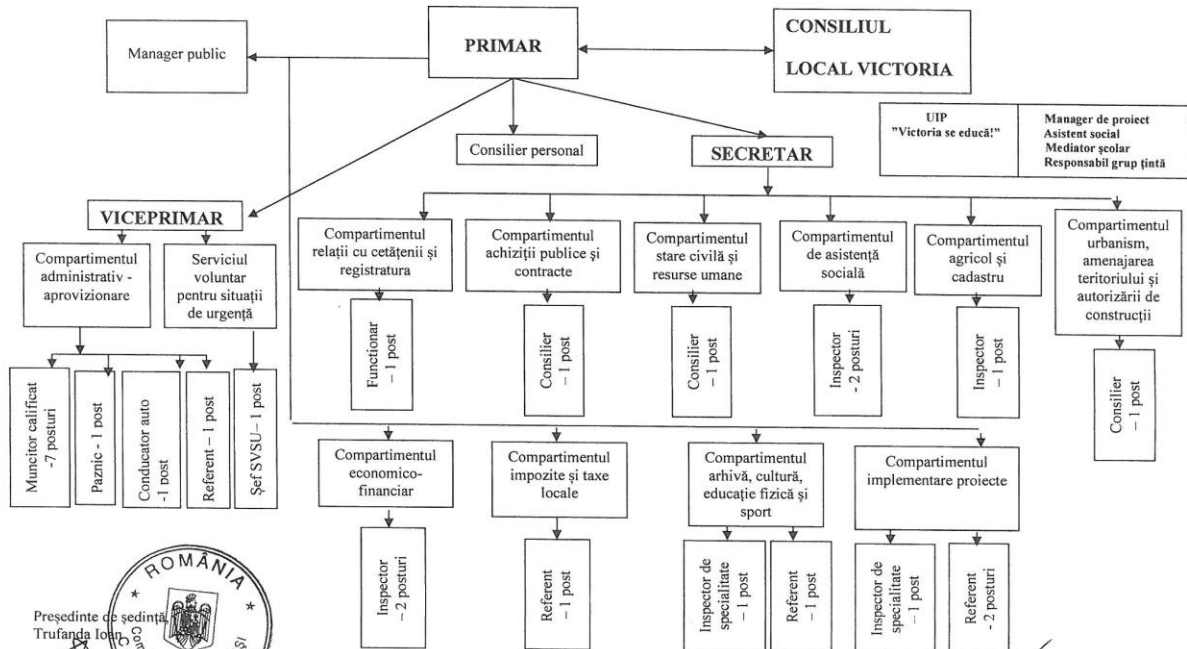
DENUMIRE FUNCȚIE	NUMĂR
Demnitari	2
Funcții publice de conducere	1
Funcții publice de execuție	10
Funcții contractuale de execuție	18
Total	31

Comună de categoria a II-a
Anexa nr. 1 la H.C.L. nr. 56 /25.07.2019

Total	Din care:			
	Demnitar	Funcții publice de conducere	Funcții publice de execuție	Funcții contractuale de execuție
31	2	1	10	18

ORGANIGRAMA

(demnitarilor, funcționarilor publici, personalului contractual din aparatul de specialitate al primarului și din cadrul instituțiilor de cultură)



Președinte de ședință
Trufanda Iolanda

Contrasemnează: Secretar, Rosca Madalina

Sursa: Primăria Comunei Victoria



ANALIZA SITUAȚIEI EXISTENTE

3. Analiza situației existente

3.1. Analiza SWOT

3.1.1. DEZVOLTARE URBANĂ

PUNCTE TARI	PUNCTE SLABE
<ul style="list-style-type: none"> ▪ Accesibilitatea prin E583 pe o lungime de 11,1 km și de drumul național DN24, care vine de la Iași și care, lângă satul Sculeni, trece granița în Republica Moldova. ▪ Accesibilitatea întregii populații la rețeaua de distribuție a energiei electrice, telefonie, televiziune și internet. ▪ Structura lineară a spațiului locuibil, de-a lungul drumurilor ce străbat comuna, asigură accesibilitatea la căile de comunicații. 	<ul style="list-style-type: none"> ▪ Existența unui sistem integrat modern de alimentare cu apă și canalizare ape uzate la care nu au acces toți locuitorii. ▪ Vechimea mare a spațiului locuibil, pune în pericol atât patrimoniul privat dar și viețile oamenilor. ▪ Lipsa rețelei de distribuție a gazului metan. ▪ Lipsa sistemului de încălzire centralizată. ▪ Lipsa spațiilor verzi bine determinate.

<ul style="list-style-type: none"> ▪ Rețeaua de drumuri modernizate în ultimii 10 ani și continua modernizare a acesteia. ▪ Experiența mare a administrației publice locale în atragerea de fonduri europene. 	
<p>OPORTUNITĂȚI</p>	<p>AMENINȚĂRI</p>
<ul style="list-style-type: none"> • Existența fondurilor nerambursabile din exercițiul financiar 2021 - 2027. • Stabilirea ca aglomerare în cadrul Masterplanului de alimentare cu apă și canalizare apă uzată. • Oportunități de cofinanțare oferite de instituțiile financiare (CEC, Trezoreria Statului etc) • Conștientizarea necesității și oportunității investițiilor de către comunitate. 	<ul style="list-style-type: none"> • Instabilitate legislativă națională în domeniu. • Birocrație mare în cadrul instituțiilor de finanțare. • Instabilitate macroeconomică. • Influențele încă mare ale politicului în domeniul acordării de finanțări nerambursabile. • Lipsa cooperării unor instituții publice în vederea accesibilizării la fonduri nerambursabile. • Starea de incertitudine cauzată de Pandemia de COVID-19.

3.1.2. DEMOGRAFIE

PUNCTE TARI	PUNCTE SLABE
<ul style="list-style-type: none"> • Populație preponderent tânără cu vârsta cuprinsă între 20 și 64 de ani, reprezentând aproximativ 64% din populația totală. • Structură echilibrată pe sexe, cu un ușor avantaj al sexului masculin. • Număr scăzut de șomeri la nivelul lunii septembrie 2020, 4,23%, față de media națională, respectiv 4,77%. 	<ul style="list-style-type: none"> • Lipsa locurilor de muncă la nivel local. • Fenomen de migrație cu preponderență a populației tinere. • Scăderea sporului de natalitate.
OPORTUNITĂȚI	AMENINȚĂRI
<ul style="list-style-type: none"> • Existența campaniilor de creștere demografică la nivel național. • Existența alocațiilor pentru creșterea copiilor. • Dezvoltarea ofertei educaționale în vederea atingerii standardelor europene. • Promovarea remigrației și existența unor stimulente pentru aceasta 	<ul style="list-style-type: none"> • Scăderea ratei natalității la nivel național. • Migrarea forței de muncă și creșterea presiunii pe populația vârstnică. • Tendința de migrare a populației, declarativ 5% conform sondajului.

	<ul style="list-style-type: none"> • Creșterea ratei divorțului cauzează un număr mare de familii monoparentale. • Fenomenul de migrație separă familiile pentru perioade lungi de timp.
--	--

3.1.3. ECONOMIA LOCALĂ

PUNCTE TARI	PUNCTE SLABE
<ul style="list-style-type: none"> • Existența de terenuri pentru investiții conform PUG și inventarul domeniului public. • Existența căilor de comunicații DE E583 și DN 24. • Proximitatea cu granița estică a Uniunii Europene și existența în proximitate a punctului de trecere a graniței de la Sculeni. • Fonduri private trimise de persoanele cu locul de muncă în străinătate. 	<ul style="list-style-type: none"> • Lipsa serviciilor de consultanță pentru întreprinderi. • Lipsa spațiilor de dotate pentru incubatoare de afaceri și microparcuri industriale. • Lipsa economiei secundare, de prelucrare a produselor primare. • Rata mai mică de șomeri decât cea de la nivel național. • Lipsa diversității culturilor agricole.

<ul style="list-style-type: none"> • Suprafețe mari de terenuri agricole. • Existența unui fond forestier și arii naturale protejate. 	<ul style="list-style-type: none"> • Migrarea forței de muncă aptă și specializată spre zonele urbane sau în străinătate. • Lipsa capitalului pentru investiții furnizat de instituții financiare. • Economie preponderent agricolă. • Terenurile agricole sunt fărâmițate din punct de vedere al deținătorilor, fiind format în principal de loturi mici.
<p>OPORTUNITĂȚI</p>	<p>AMENINȚĂRI</p>
<ul style="list-style-type: none"> • Existența fondurilor nerambursabile pentru dezvoltarea de activități economice nonagricole. • Existența fondurilor nerambursabile pentru modernizarea agriculturii. • Susținerea financiară pentru asocierea și crearea de cooperative agricole. • Susținerea strut-up urilor din mediul rural. • Dezvoltarea sectorului secundar și terțiar al economiei. 	<ul style="list-style-type: none"> • Instabilitate legislativă la nivel național, inhibă investițiile pe termen mediu și lung. • Lipsa interesului populației inactive pentru programele de reconversie profesională. • Lipsa unor campanii de informare insitu ale autorităților ce manageriază fondurile europene.

- Furnizarea de servicii de formare profesională pentru persoanele din mediul rural.

3.1.4. SISTEMUL EDUCAȚIONAL

PUNCTE TARI	PUNCTE SLABE
<ul style="list-style-type: none"> • Prezența în fiecare localitate a unei unități de învățământ primar. • Două unități de învățământ gimnaziale la nivelul comunei, asigură accesul la școală a copiilor din ciclul gimnazial. • Școala tehnologică cu clasele liceale reprezintă un avantaj pentru școlarii din comunitate. • Microbuzul școlar asigură transportul pentru copii. • Finanțare din partea autorității publice locale pentru funcționare și alte activități extrașcolare. • Accesul tuturor școlilor la internet. 	<ul style="list-style-type: none"> • Clădiri vechi ce necesită modernizare sau reabilitare. • Scăderea numărului de copii. • Slaba dotare a școlilor cu material didactic modern. • Abandonul școlar cauzat de fenomenul de migrare a părinților. • Pregătire insuficientă a cadrelor didactice cu privire la scriere și implementarea proiectelor cu fonduri nerambursabile.
OPORTUNITĂȚI	AMENINȚĂRI

<ul style="list-style-type: none"> • Modernizarea unităților școlare prin fonduri nerambursabile. • Programe școlare internaționale ce permit atât copiilor, cât și cadrelor didactice să stabilească contacte cu alte instituții de învățământ din afara țării. • Existența fondurilor nerambursabile pentru dotarea cu material didactic modern și infrastructură educațională. • Existența fondurilor pentru cercetare, inovare și dezvoltare ce pot asigura formarea și perfecționarea cadrelor didactice 	<ul style="list-style-type: none"> • Scăderea interesului elevilor și profesorilor față de sectorul educațional este cauzat în cea mai mare parte de incoerența politicilor naționale și a unei salarizări încă deficitară pentru cadrele didactice din învățământul preuniversitar. • Scăderea constantă a natalității cauzează dezechilibre în fluxul elevilor, creând o incertitudine la nivelul cadrelor didactice pe termen mediu și lung.
---	---

3.1.5. SISTEMUL DE SĂNĂTATE

PUNCTE TARI	PUNCTE SLABE
<ul style="list-style-type: none"> • La nivelul comunității există 2 cabinete ale medicilor de familie. • Pe raza comunei există un cabinet stomatologic. 	<ul style="list-style-type: none"> • Lipsa serviciilor medicale specializate pentru copii și bătrâni. • Accesul limitat al întregii populații la serviciile medicale datorate în

<ul style="list-style-type: none"> • La nivel comunal există un punct farmaceutic. • Distanța relativ mică între comunitate și unitatea de servicii de sănătate din Municipiul Iași. 	<p>principal distanțelor mari dintre locuință și cabinete medicale.</p> <ul style="list-style-type: none"> • Insuficiența programelor de prevenire și informare asupra sănătății umane. • Numărul mare de beneficiari ai serviciilor de sănătate pentru fiecare medic de familie. • Insuficiența fondurilor pentru modernizarea și dotarea cabinetelor medicale.
<p>OPORTUNITĂȚI</p>	<p>AMENINȚĂRI</p>
<ul style="list-style-type: none"> • Existența fondurilor nerambursabile pentru dezvoltarea de activități economice servicii medicale. • Deschiderea autorității publice locale pentru atragerea de fonduri în nume propriu sau prin parteneriat public privat în vederea modernizării și extinderii rețelei serviciilor medicale. 	<ul style="list-style-type: none"> • Lipsa experienței cadrelor medicale în accesarea fondurilor nerambursabile. • Creșterea prețurilor la medicamentele de ultimă generație. • Îmbătrânirea populației la nivel național. • Fenomenul de migrație a cadrelor medicale la nivel național.

3.1.6. SISTEMUL ASISTENȚĂ SOCIALĂ

PUNCTE TARI	PUNCTE SLABE
<ul style="list-style-type: none"> • Grad ridicat de implicare al compartimentului de resort din cadrul Primăriei. • Grad mare de implicare al cadrelor didactice cu privire la identificarea și consilierea beneficiarilor de asistență socială. 	<ul style="list-style-type: none"> • Lipsa unor unități și servicii specializate la nivel local. • Lipsa fondurilor din bugetul local necesare implementării de proiecte locale de prevenție și combatere. • Personal insuficient pentru numărul mare de cazuri. • Infrastructură neadaptată sau inexistentă pentru persoanele cu nevoi speciale.
OPORTUNITĂȚI	AMENINȚĂRI
<ul style="list-style-type: none"> • Dezvoltarea la nivel național de economie socială și finanțarea acesteia. • Existența fondurilor nerambursabile pentru înființarea și funcționarea de instituții specializate. • Promovarea la nivel european și național a incluziunii sociale. 	<ul style="list-style-type: none"> • Îmbătrânirea populației la nivel național duce la scăderea fondurilor naționale. • Lipsa ofertei de muncă pentru persoane cu nevoi speciale. • Birocrația excesivă cu privire la furnizarea de ajutoare sociale.

<ul style="list-style-type: none"> • Creșterea gradului de conștientizare asupra nevoilor persoanelor cu nevoi speciale. • Legislație națională specializată pentru domeniul asistenței sociale. • Ajutoare financiare primite de la bugetele comunitare, naționale și locale pentru beneficiarii de servicii sociale. 	<ul style="list-style-type: none"> • Fraudarea fondurilor la nivel național de persoane ce nu pot fi beneficiari ai acestora. • Creșterea fenomenului de migrare, duce la creșterea numărului copiilor crescuți de bunici, alte rude, sau cu domiciliu multiple.
---	--

3.1.7. PATRIMONIUL NATURAL, CULTURAL ȘI TURISMUL

PUNCTE TARI	PUNCTE SLABE
<ul style="list-style-type: none"> • Cadru natural al comunei este diversificat, cu peisaje naturale deosebite. • Proximitatea cu punctul de trecere a graniței Sculeni. • Prezența pe administrativul comunei a mai multor arii naturale protejate.. • Existența unui fond forestier. • Existența în comună a Căminului Cultural proaspăt renovat și dotat. 	<ul style="list-style-type: none"> • Lipsa unor atracții turistice. • Prezența doar a unui cămin cultural la nivel de comună. • Fonduri insuficiente pentru a realiza mai multe activități culturale.

<ul style="list-style-type: none"> • Prezența unei unități de primire și cazare în Comună. • Existența în comună a 6 unități de cult. • Păstrarea tradițiilor în rândul populației, cu precădere cea mai în vârstă. 	
OPORTUNITĂȚI	AMENINȚĂRI
<ul style="list-style-type: none"> • Existența fondurilor nerambursabile pentru dezvoltarea de activități turism. • Creșterea apetitului turiștilor români și străini pentru a cunoaște tradițiile locale. • Strategia de dezvoltare județeană prevede investiții însemnate în zonă pentru revigorarea turismului local. • Existența fondurilor nerambursabile pentru înființarea sau modernizarea/dotarea căminelor culturale din mediul rural. 	<ul style="list-style-type: none"> • Instabilitate legislativă la nivel național, inhibă investițiile pe termen mediu și lung. • Lipsa unei strategii pe termen mediu și lung din partea instituțiilor centrale de resort în domeniul dezvoltării turismului.

3.1.8. STAREA MEDIULUI

PUNCTE TARI	PUNCTE SLABE
<ul style="list-style-type: none"> • Cadrul natural diversificat. • Calitatea bună a aerului conform PLAM. • Calitatea solurilor este bună. • Prezența unui operator regional în zonă pentru colectarea deșeurilor. 	<ul style="list-style-type: none"> • Calitatea apelor de suprafață sunt caracterizate ca fiind moderată, din punct de vedere al evaluării biologice – foarte bună, fizico - chimice moderată (depășiri la indicatorul nutrienți), starea ecologică bună impusă de legislație nefiind atinsă. • Nivelul de zgomot este semnificativ depășit, în principal, din cauza traficului pe DE E583. • Lipsa platformelor pentru managementul gunoiului de grajd. • Lipsa sistemului de colectare și epurare ape uzate în toată comuna reprezintă principala sursă de poluare pentru apa și subsol. • Lipsa capitalului pentru investiții furnizat de instituții financiare.

	<ul style="list-style-type: none"> • Existența unei zone de risc de inundații datorate revărsărilor râului Prut. • Existența unei zone cu risc de inundații din cauza torenților în fond forestier și agricol. • Lipsă Registrul spațiilor verzi. • Lipsă strategie de eficiență energetică.
OPORTUNITĂȚI	AMENINȚĂRI
<ul style="list-style-type: none"> • Existența fondurilor nerambursabile pentru managementul mediului și îmbunătățirea calității factorilor de mediu. 	<ul style="list-style-type: none"> • Schimbările climatice duc la fenomene imprevizibile. • Creșterea numărului de autovehicule la nivel național va duce la creșterea cantităților de CO2 din atmosferă.

3.1.9. ADMINISTRAȚIA PUBLICĂ LOCALĂ

PUNCTE TARI	PUNCTE SLABE
<ul style="list-style-type: none"> • Personal angajat implicat. 	<ul style="list-style-type: none"> • Resurse financiare limitate. • Acces limitat la programe de formare și perfecționare.

<ul style="list-style-type: none"> • Implementarea măsurilor de acces libel la informații (pagina web, afișaje la Primărie). • Existența terenurilor aflate în proprietatea administrației ce pot fi puse la dispoziția proiectelor. 	<ul style="list-style-type: none"> • Personal insuficient raportat la volumul de lucru. • Lipsa unui sistem informatizat.
OPORTUNITĂȚI	AMENINȚĂRI
<ul style="list-style-type: none"> • Programe de specializare și formare profesională. • Promovarea modelelor de bune practici prin transfer de tehnologie și parteneriate la nivel național și internațional. • Reducerea birocrației prin implementarea de programe e-guvernare. 	<ul style="list-style-type: none"> • Schimbări legislative bruște și frecvente. • Fonduri insuficiente. • Lipsa forței de muncă specializate, datorate în special salarizării inferioare altor domenii.

3.2. Consultarea populației

Procesul de sondare a opiniei publice cu privire la direcțiile și modul de dezvoltare a Comunei Victoria a fost început prin studierea documentelor strategice elaborate anterior

pentru comunitatea Victoria, respectiv Planul Urbanistic General al Comunei elaborat în anul 2012, Strategia de Dezvoltare Locală a comunei Victoria, județul Iași pentru perioada 2014-2020, precum și alte documente strategice elaborate de unități administrative superioare dar care includ teritoriul UAT Comuna Victoria, cum ar fi: Strategia de Dezvoltare Regională Nord-Est, versiunea de lucru 2021, Strategia de Dezvoltare a Județului Iași: document – cadru pentru perioada de programare 2021 – 2027, document de lucru.

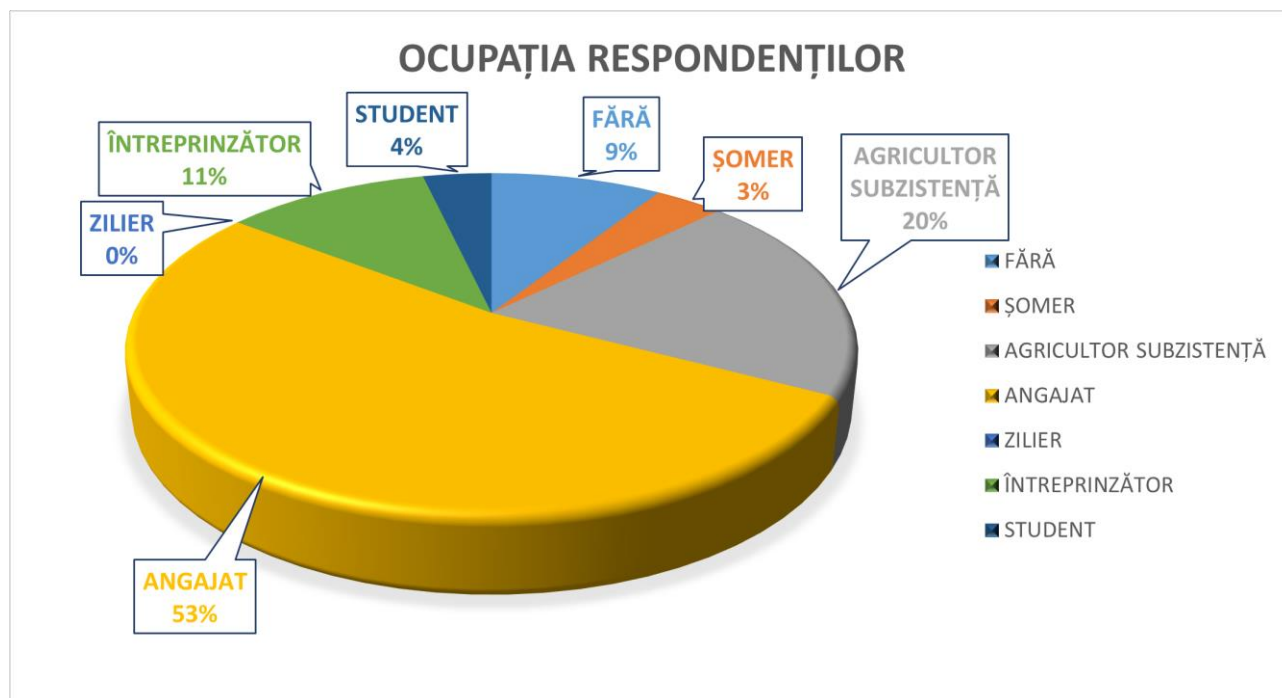
În conformitate cu caietul de sarcini și cu metodologia de aplicare a chestionarelor, pentru a avea un rezultat cu o probabilitate statistică cât mai mare, au fost aplicate un set de 83 de chestionare, ce conțin un număr de 23 de întrebări și un comentariu.

În vederea stabilirii profilului respondentului au fost aplicate 3 seturi de întrebări cu privire la vârsta, nivelul școlarizării și ocupația actuală.

PROFILUL RESPONDENTULUI:





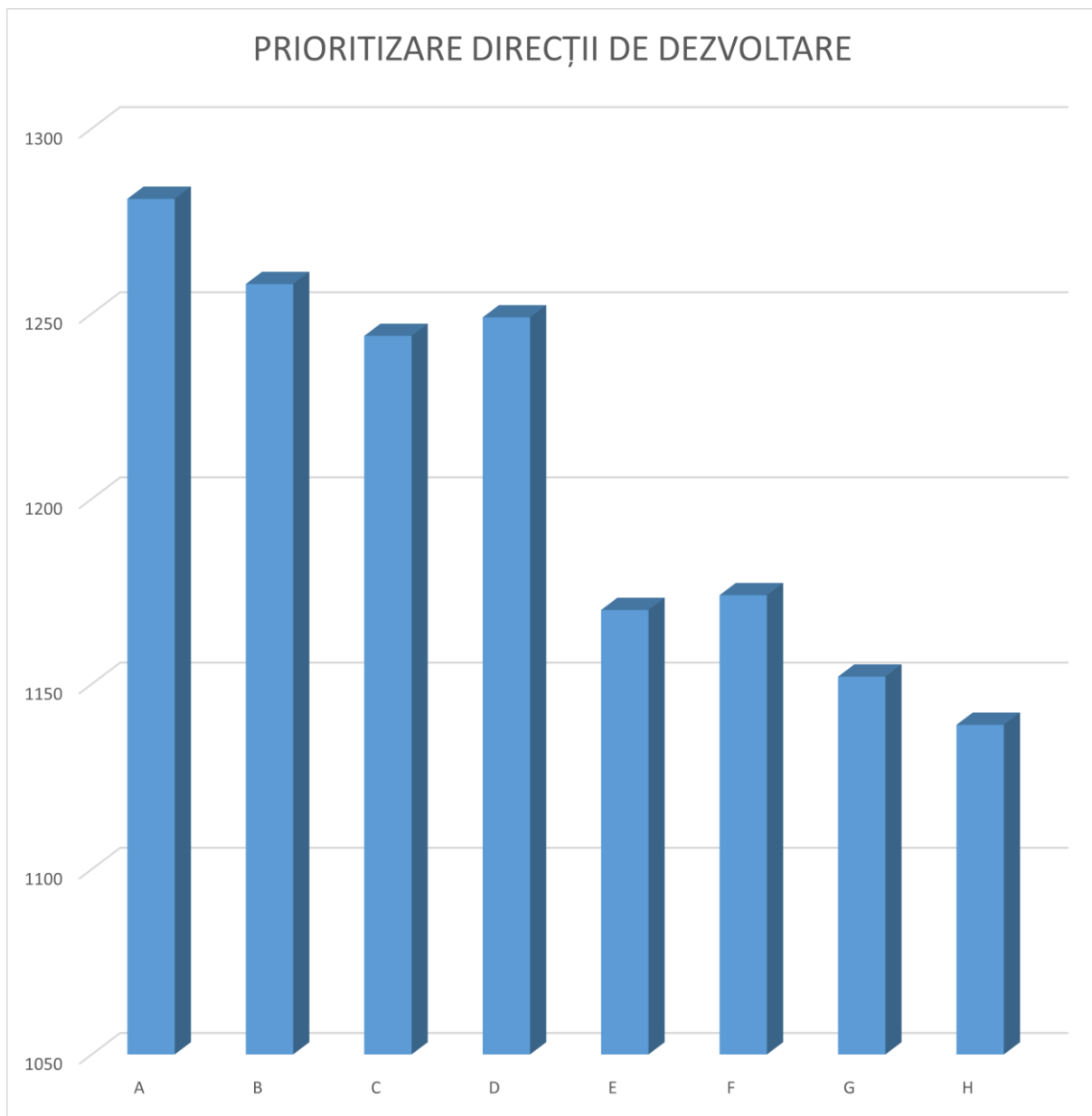


Întrebările cu privire la direcțiile de dezvoltare ale comunității au fost enunțate la modul general, fără a induce un răspuns implicit.

Pentru direcțiile de dezvoltare din comunitate au fost prestabilite 7 direcții aflate în concordanță cu direcțiile de dezvoltare din strategiile județeană și regională.

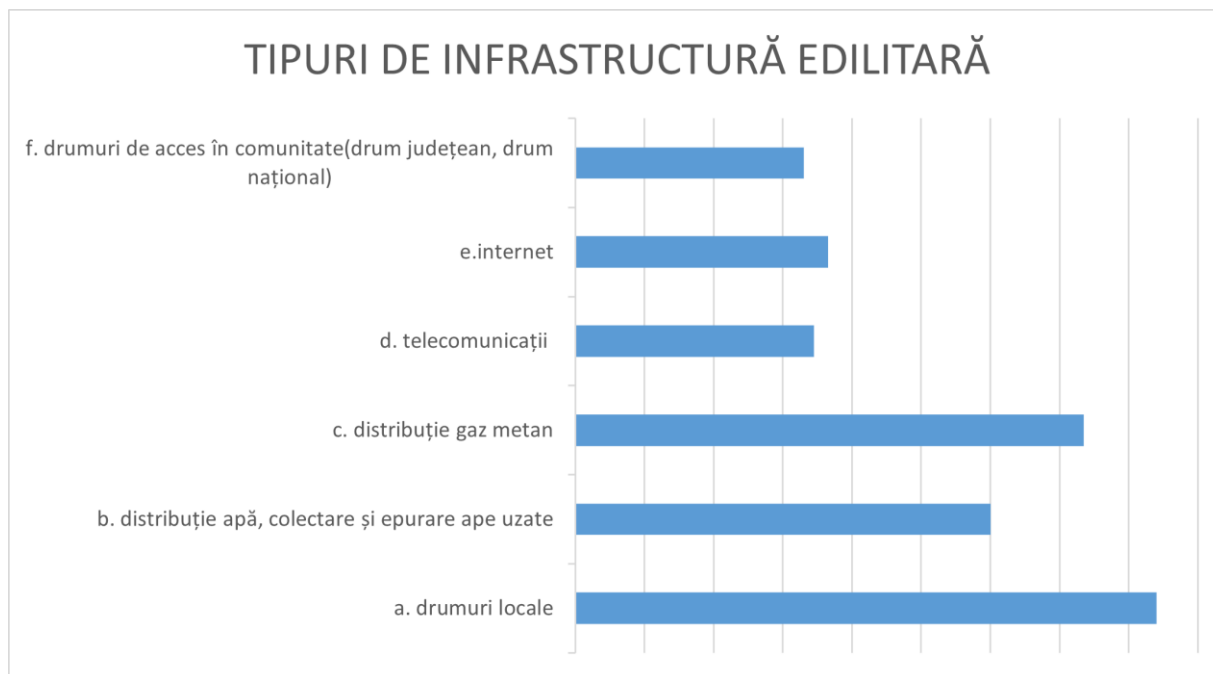
Prioritățile direcțiilor de dezvoltare, în ordinea opțiunilor exprimate:

- a. Rețelele edilitare și utilități (drumuri, distribuție apă, colectare și epurare ape uzate, distribuție gaz metan, telecomunicații, internet).
- b. infrastructura și serviciile pentru sănătate umană (dispensar, cabinete medicale, spital, laboratoare analize).
- c. infrastructura și serviciile pentru educație (grădinițe, școli, ateliere profesionale)
- d. economia locală și crearea locurilor de muncă.
- e. turismul și infrastructura pentru turism
- f. agricultura (de la cultura plantelor/creșterea animalelor până la prelucrarea și procesarea produselor agricole)
- g. Infrastructura și servicii culturale (spectacole, infrastructură pentru evenimente culturale, evenimente culturale etc)
- h. Modernizarea administrației publice locale – e-guvernare



Tipurile de infrastructură edilitară selectate în cadrul chestionarului sunt funcție de categoriile de investiții în infrastructura edilitară identificate în cadrul Planului Urbanistic General. În ordinea prioritizării identificate în chestionare, avem următoarele tipuri de necesități:

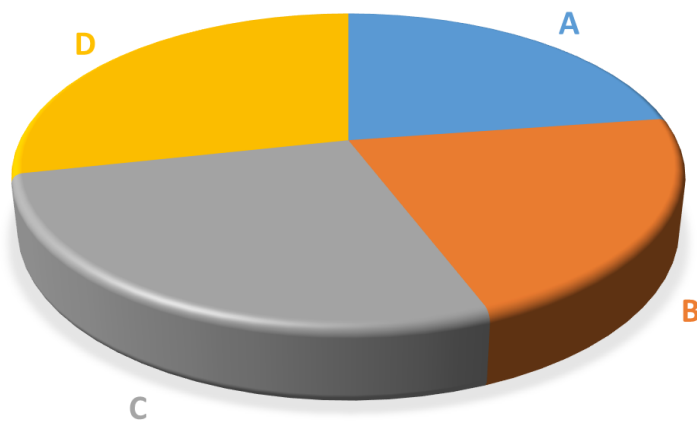
- a. drumuri locale
- b. distribuție apă, colectare și epurare ape uzate
- c. distribuție gaz metan
- d. telecomunicații
- e. internet
- f. drumuri de acces în comunitate (drum județean, drum național)



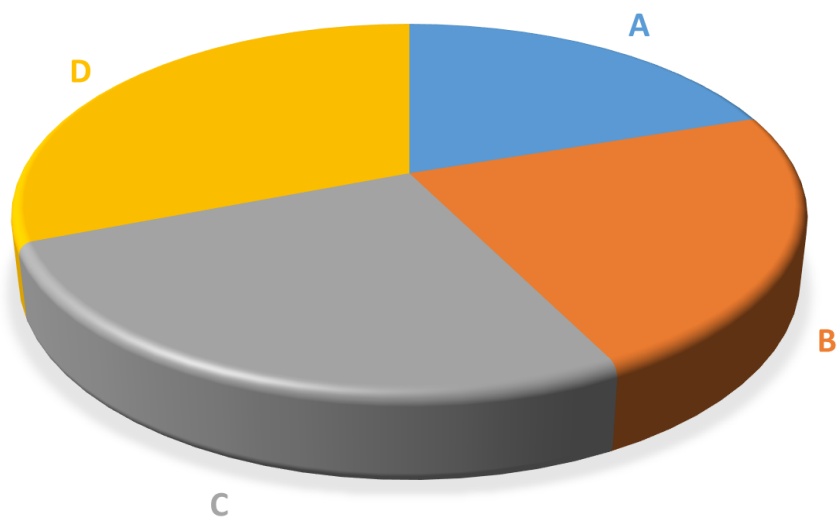
Una din direcțiile de dezvoltare importantă pentru mediul rural, identificate atât în strategia de dezvoltare județeană, cât și în cea regională, este asigurarea serviciilor de sănătate umană. Prioritățile surprinse de către chestionar sunt:

- A. Construirea unui dispensar;
- B. Cabinete medicale;
- C. Spital;
- D. Laboratoare pentru analize;

INFRASTRUCTURĂ SERVICII MEDICALE UMANE



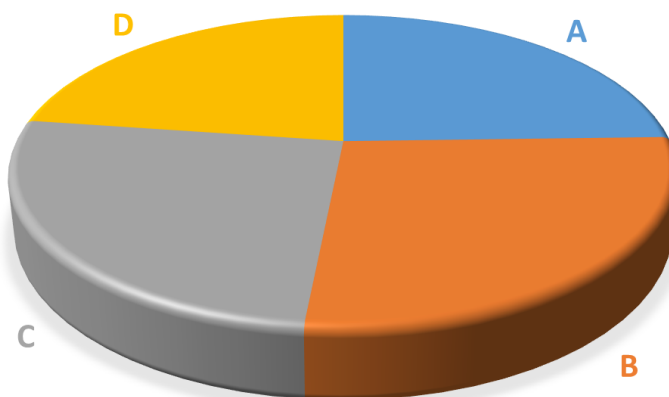
INFRASTRUCTURA EDUCAȚIONALĂ



Opțiunile pentru infrastructura și activitățile ce vizează educația au fost selectate funcție de specificul comunității, iar dintre acestea, prioritățile stabilite de respondenți sunt:

- A. Creșe și grădinițe;
- B. Școli gimnaziale;
- C. Școli profesionale;
- D. Liceu;

ECONOMIA LOCALĂ ȘI CREAREA LOCURILOR DE MUNCĂ



Economia locală, motor al dezvoltării comunității, este focusată pe cea mai importantă resursă, respectiv resursa umană. Prioritățile identificate în chestionare sunt:

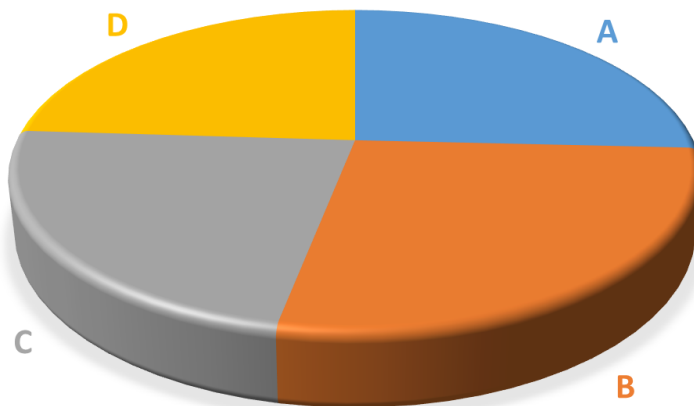
1. Crearea de centre de formare profesională;
2. Scăderea impozitului pe terenuri pentru investiții noi;
3. Incubatoare de afaceri;
4. Măsuri active de atragere a investitorilor;

Activitatea de turism este secundară în Comuna Victoria, dar proximitatea cu granița de est a Uniunii Europene, face ca această activitate să capete importanță prin tranzitul vămii

Sculeni. În vederea dezvoltării acestui tip de activitate economică, au fost identificate și prioritizate următoarele tipuri de activități:

1. Crearea de centre de informare;
2. Formarea/perfecționarea populației locale în domeniul turismului;
3. Crearea de evenimente pentru atragerea turiștilor;
4. Dezvoltarea unor puncte de atracție pentru turiști;

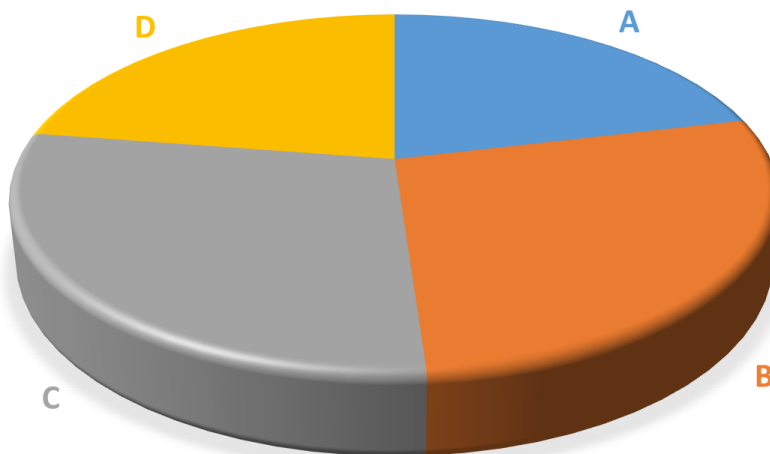
ACTIVITĂȚI PENTRU DEZVOLTAREA TURISMULUI



Activitățile economice agricole sunt de asemenea foarte importante pentru mediul rural. Rolul administrației publice locale este de a crea pârghii de dezvoltare și a înlesni dezvoltarea acestui tip de afacere. Prioritățile identificate de populație sunt:

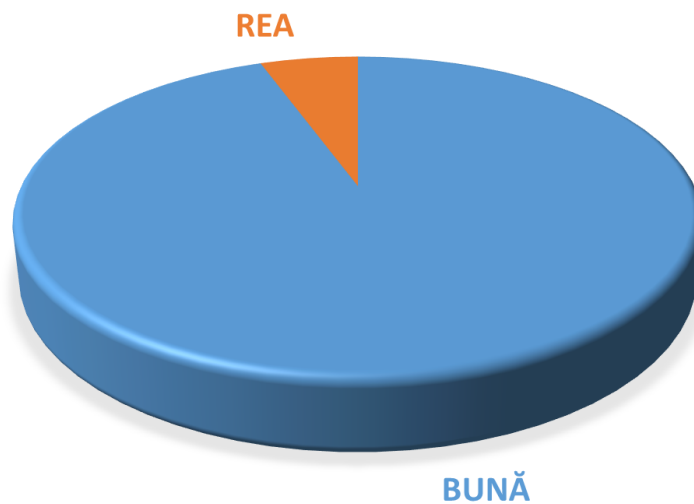
1. Scăderea taxei pentru utilizarea terenurilor din domeniul public și privat;
2. Formarea /perfecționarea populației în acest domeniu;
3. Dezvoltarea de rețele de utilități (drumuri agricole, sisteme de irigații, energie electrică, termică etc);
4. Crearea unui brand local;

ACȚIUNI PENTRU AGRICULTURĂ



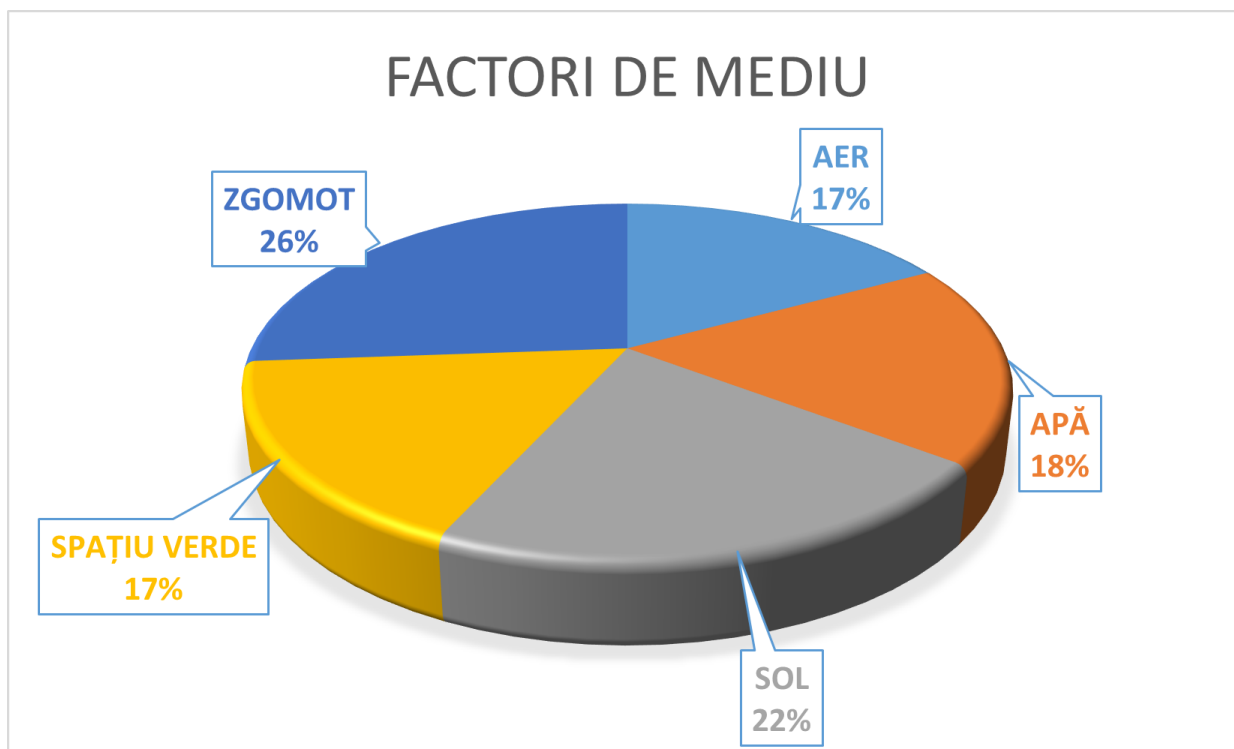
Una dintre prioritățile Uniunii Europene o reprezintă mediul și combaterea schimbărilor climatice. Percepția populației cu privire la calitatea mediului în Comuna Victoria este pozitivă.

PERCEPȚIA ASUPRA CALITĂȚII MEDIULUI

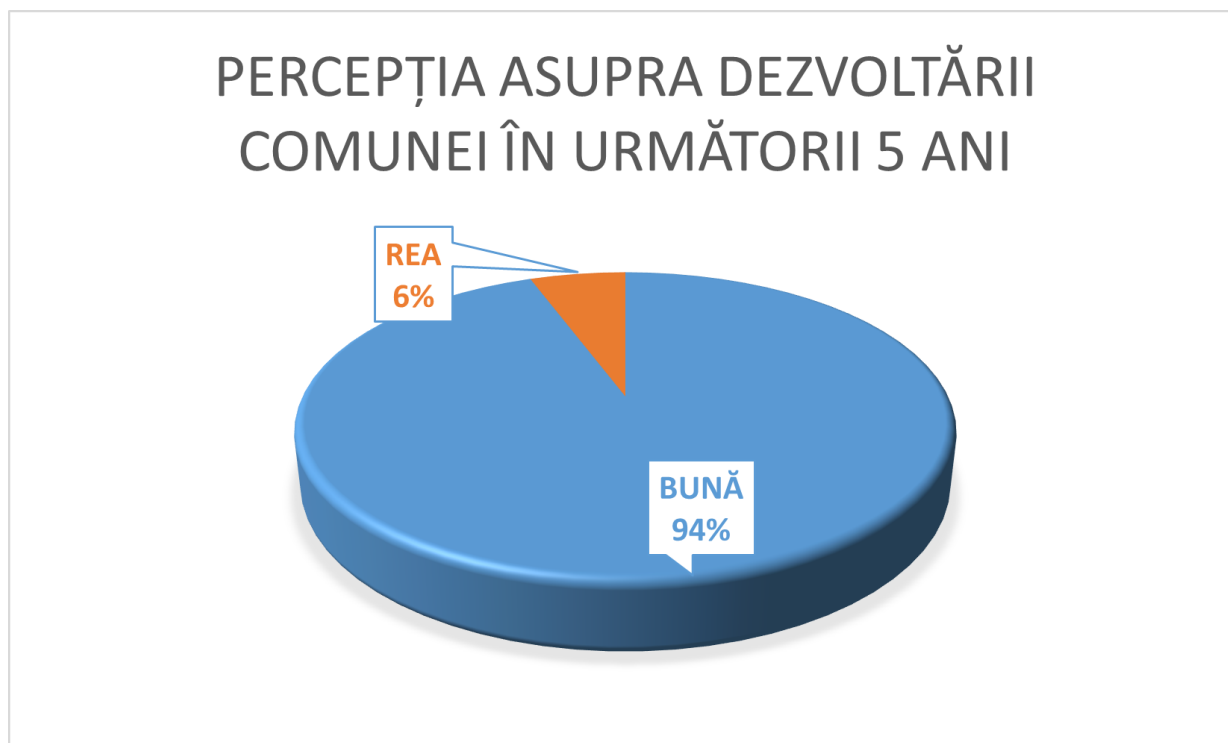


Din punctul de vedere al populației, factorii de mediu ce trebuie îmbunătățiți pentru Comuna Victoria sunt:

1. Apă;
2. Aer;
3. Sol;
4. Spațiu verde;
5. Zgomot.

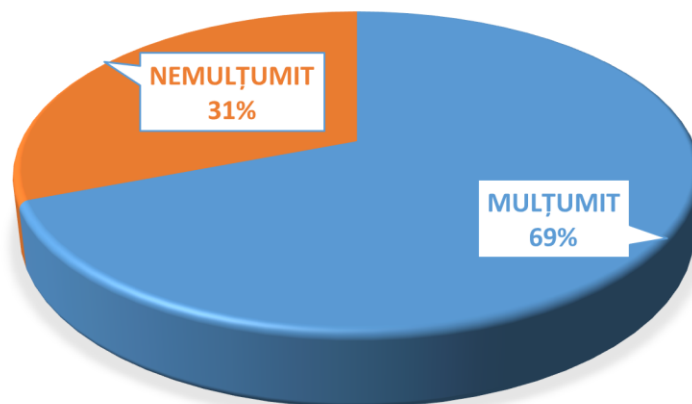


Încrederea în dezvoltarea viitoare a comunității este foarte mare, 94% dintre respondenți consideră că dezvoltarea comunei în următorii 5 ani va fi bună, în timp ce 6 % o consideră rea.

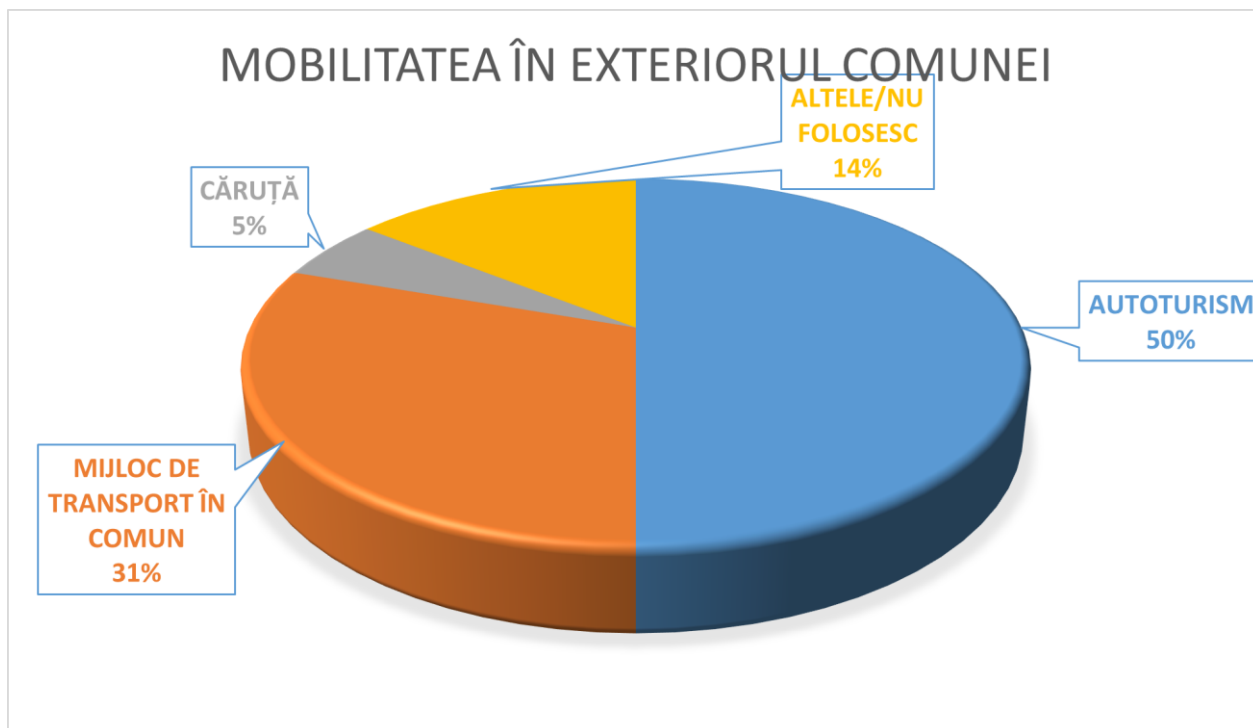


Sistemul de transport în Comuna Victoria este perceput ca satisfăcător, respondenții au răspuns favorabil în procent de 69%, în timp ce 31% consideră că sistemul de transport în comunitate este deficitar.

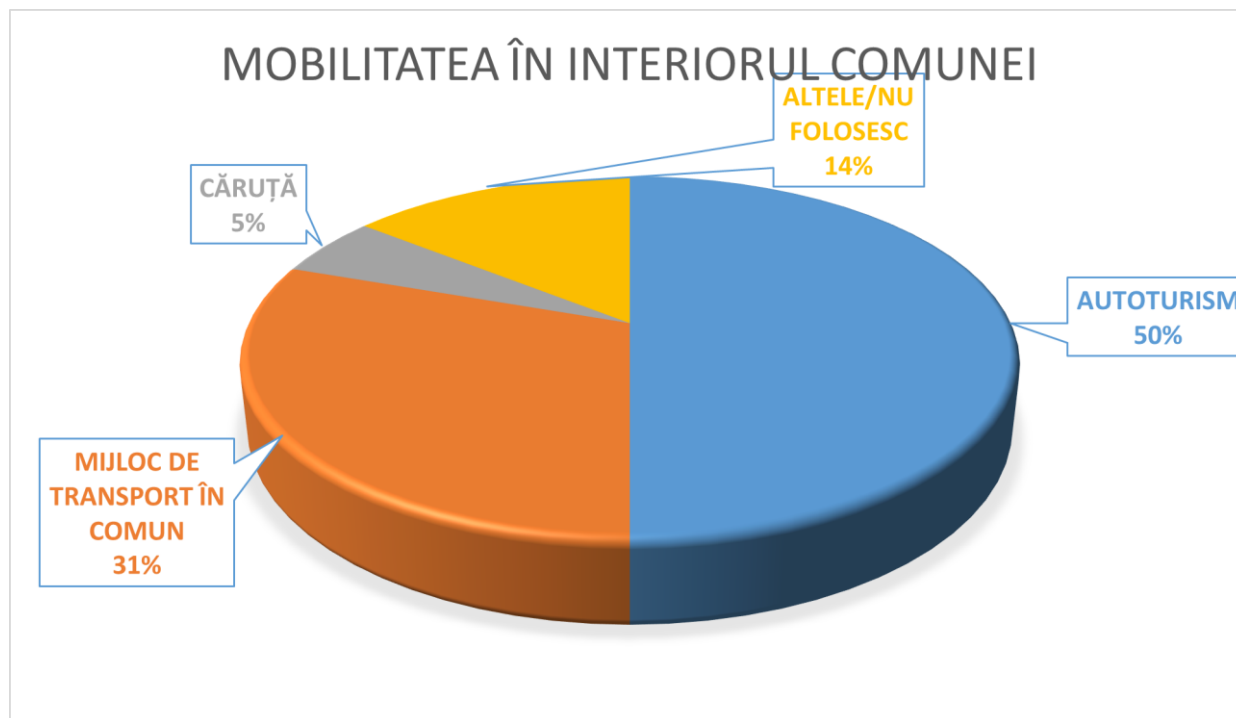
GRADUL DE SATISFAȚIE ASUPRA SISTEMULUI DE TRANSPORT ÎN COMUNITATE



Mijloacele de transport utilizate pentru deplasarea în interiorul comunității:

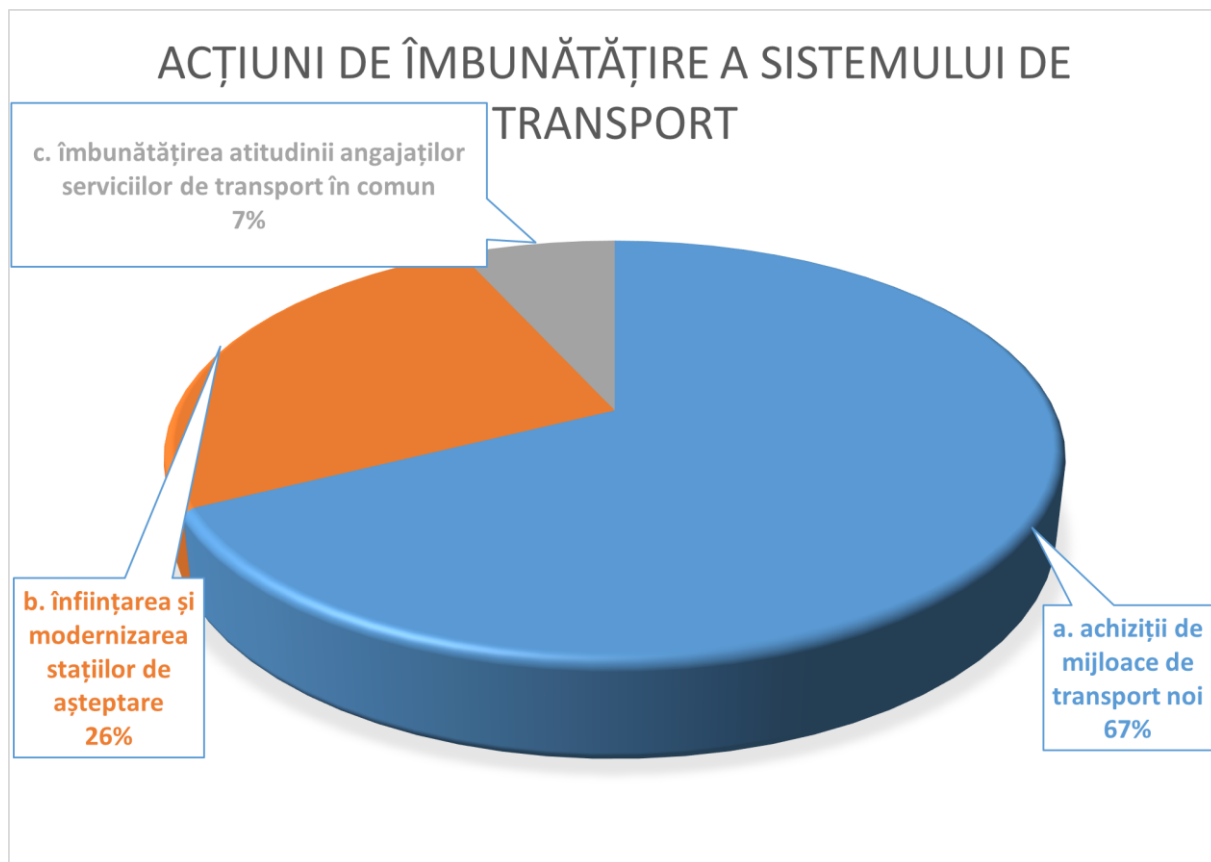


Mijloacele de transport utilizate pentru deplasarea în exteriorul comunității:



Activitățile identificate și prioritizate pentru îmbunătățirea condițiilor de transport public sunt funcție de numărul răspunsurilor:

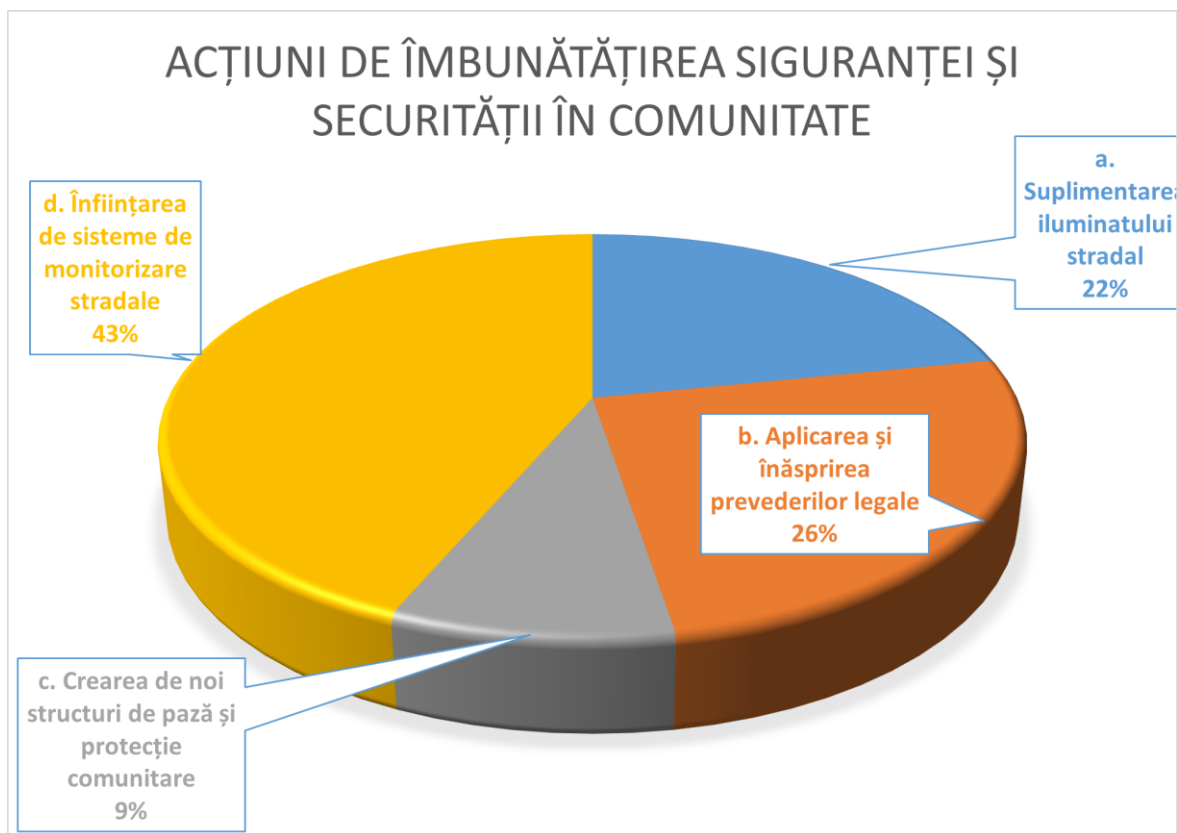
1. Achiziții de mijloace de transport în comun noi;
2. Înființarea și modernizarea stațiilor de așteptare;
3. Îmbunătățirea atitudinii angajaților serviciilor de transport în comun;



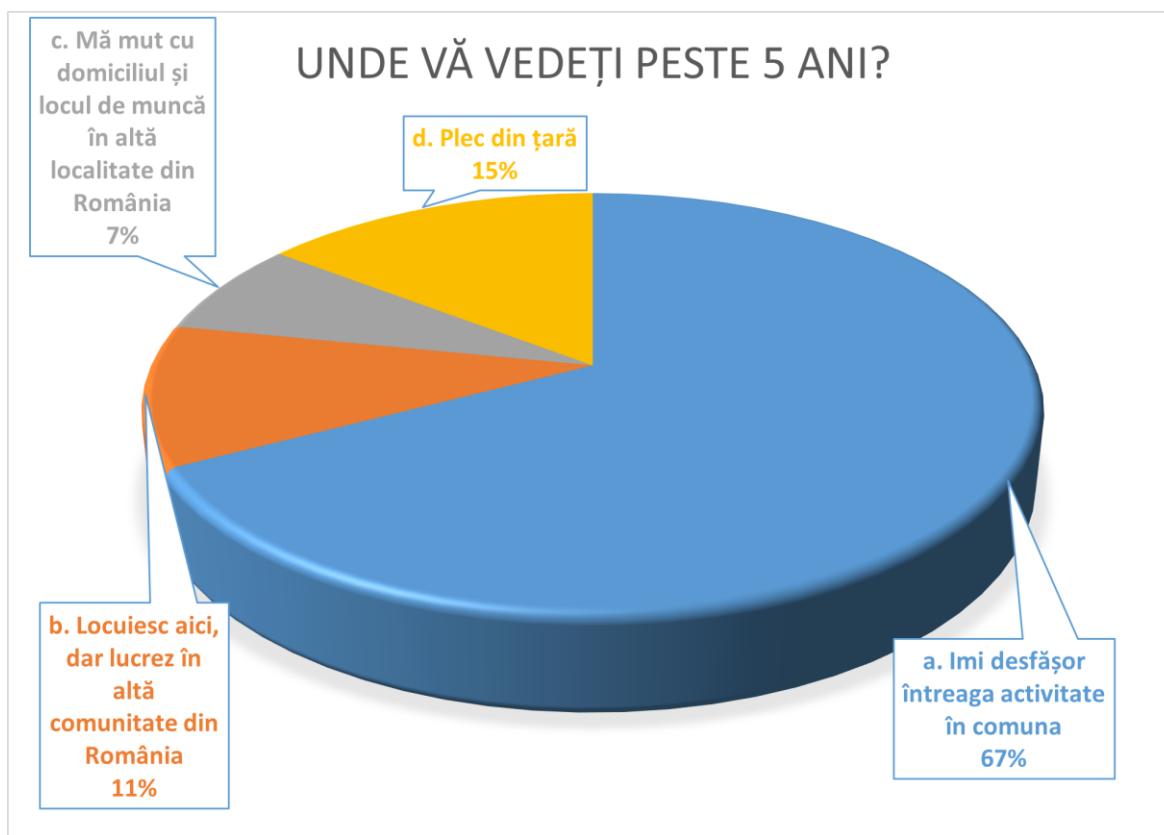
Siguranța cetățeanului este un punct principal pe ordinea oricărei administrații locale, iar percepția populației asupra siguranței personale în cadrul comunității este pozitiv, 81% dintre respondenți consideră că sunt în siguranță.

Activități identificate și prioritizate în vederea creșterii siguranței sunt:

1. Suplimentare iluminatului stradal;
2. Crearea de noi structuri de pază și protecție comunitară;
3. Înființarea de sisteme de monitorizare stradală;
4. Aplicarea și înăsprirea prevederilor legale;



Având în vedere contextul actual al țării, cu privire la fenomenul de migrare a forței de muncă în străinătate, sau către zonele urbane, a fost aplicată în cadrul chestionarului o întrebare cu privire la viziunea propriei activități pentru fiecare respondent pentru următorii 5 ani. Răspunsurile sunt îmbucurătoare, rezultatul acestora evidențiind dorința populației să-și desfășoare activitatea și să domicilieze în comunitate.



3.3. Analiza situației existente

Situația existentă de la nivelul comunității Victoria este una întâlnită în mai toate comunitățile rurale din zona Nord-Est, dar sunt desprinse și aspecte specifice locale, ce influențează și va influența parcursul comunității în viitoarea dezvoltare.

3.3.1. Dezvoltarea urbană

Dezvoltarea de-a lungul E583 pe o lungime de 11,1 km și drumul național DN24, care vine de la Iași și care, lângă satul Sculeni, trece granița în Republica Moldova, ce sunt asfaltate și într-o stare foarte bună, conferă un acces facil către instituțiile aflate la nivel de municipiul Iași. Rețeaua de drumuri locală, este în continuă modernizare, conform Anexei la H.C.L. nr. 49 din 30.04.2020- Domeniul public al comunei Victoria, comuna are o rețea de drumuri cu o lungime de 77,94 km, din care 29,34 km sunt drumuri comunale, 5,1 km sunt drumuri de exploatare și 43,5 km sunt drumuri sătești.

În prezent, comuna Victoria dispune de un sistem centralizat de alimentare cu apă rețea cu o lungime de 26,9 km, la care sunt racordate 650 de gospodării.

Pentru restul gospodăriilor existente în comună aprovizionarea cu apă a populației se face din fântâni proprii și din izvoarele alimentate din versanți. Aceste fântâni sunt în general fără protecție sanitară și în perioadele secetoase rămân cu puțină apă sau seacă.

De asemenea, comuna dispune de un sistem centralizat de canalizare cu o lungime de 5,7 km, de o stație de epurare a apelor și 13 stații de pompare a apelor uzate.

Mare parte din gospodării nu sunt racordate la sistemul centralizat de canalizare, apele menajere rezultate de la gospodăriile populației sunt evacuate direct la sol, infiltrându-se în pânza freatică de mică adâncime, cu influențe nefavorabile asupra calității fizico-chimice și bacteriologice a apei din fântâni, factorilor de mediu-solul și subsolul, aerului și sănătății oamenilor.

La nivelul comunei Victoria toate satele beneficiază de sistem de alimentare cu energie electrică și dispun de legături telefonice, releu radio și de televiziune, relee G.S.M. pentru telefonie mobilă cât și televiziune prin cablu.

Rețeaua electrică de medie tensiune de 20 kV este aeriană pe stâlpi de beton, fiind amplasată pe marginea drumurilor sau trecând prin grădini și terenuri cu altă destinație. Spațiu locativ învechit, ce necesită resurse financiare mari pentru reabilitare și eficientizare energetică.

Spațiile instituțiilor publice, sediul primăriei, clădirile școlare, sunt depășite moral și fizic, necesitând resurse importante pentru refacerea și modernizarea lor.

Nu există Registrul spațiilor verzi și nici strategia de eficiență energetică, măsuri impuse prin legislația național, fapt ce împiedică dezvoltarea armonioasă a comunității.

Parcul auto al autorităților publice necesar lucrărilor de întreținere și intervenție este relativ nou, dar necesită modernizarea și creșterea numărului de utilaje.

Nu există rețea de distribuție a gazului metan, fapt ce reduce potențialul de dezvoltare din zonă.

3.3.2. Demografie

Populația aptă de muncă este în proporție foarte ridicată plecată din comunitate, lipsa locurilor de muncă alimentează fenomenul de migrare către alte zone din țară sau străinătate, fiind afectată astfel structura populației, creând un dezechilibru social.

Rata natalității este scăzută, numărul copiilor nou născuți scade de la an la an, iar populația la nivelul comunității cunoaște un trend descendent.

3.3.3. Economia locală

Lipsa sectorului secundar și terțiar duce la dezvoltarea lentă sau negativă a economiei locale, eficiența muncii fiind scăzută.

Structura preponderent agricolă a economiei, dar fără a exista unități de procesare a produselor agricole, nu creează valoare adăugată mare, iar dependența agriculturii de factorii climatici frânează dezvoltarea fermelor și duce la stagnarea sau scăderea numărului locurilor de muncă.

Lipsa unei infrastructuri adecvate, cum ar fi căile de comunicații, sistemul de irigații, managementul deșeurilor vegetale și animaliere, este de asemenea un aspect negativ sesizat.

3.3.4. Sistemul educațional

Unitățile de învățământ au nevoie de materiale didactice de ultimă generație.

Numărul copiilor înscriși în cele 4 cicluri de învățământ scade de la an la an, fapt ce reprezintă o piedică în dezvoltarea pe termen mediu și lung a politicilor locale pentru educație.

Fenomenul de migrație urmat de repatrierea familiilor din străinătate duce la neintegrarea copiilor proveniți din aceste familii, ajungându-se până la abandonul școlar.

Lipsa unor terenuri acoperite pentru sport, face ca pe perioada iernii să nu poată fi efectuate orele de sport și educație fizică.

3.3.5. Sistemul de sănătate publică

Lipsa unor cabinete medicale specializate, cum ar fi pentru stomatologie, pediatrie, geriatrie etc, și concentrarea doar în centrul comunei a celor existente, îngreșesc accesul persoanelor de vârstă mai înaintată precum și a copiilor la servicii medicale.

3.3.6. Sistemul de asistență socială

Numărul mare de persoane active plecate în străinătate, duce la fenomene de părăsire a persoanelor vârstnice cu nevoi, precum și darea în creștere a copiilor către bunici sau alți membri ai familie. Sistemul de asistență socială este supraîncărcat, iar lipsa unei infrastructuri moderne duce la adevărate drame în familiile cu nevoi speciale.

Numărul persoanelor asistate ce primesc ajutoare sub diferite forme este în creștere, fapt îngrijorător.

3.3.7. Patrimoniul cultural, natural și turism

Cadrul natural cu peisajele sale foarte apreciate rămân fără o valorificare economică reală prin lipsa unor investiții atât publice cât și private în sectorul turismului.

3.3.8. Managementul mediului

Sistemul de alimentare cu apă și canalizare apă uzată ce nu acoperă întreaga populație a comunei duce la creșterea gradului de poluare a apelor de suprafață și a celor din freatic.

Managementul deșeurilor se face în condiții conforme, dar traficul mare creează un impact negativ asupra calității aerului.

3.3.9. Administrația publică locală

Numărul mic de angajați este din ce în ce mai puțin eficient în fața numărului de angajamente și responsabilități din ce în ce mai mare. Lipsa unui sistem centralizat de tip e-guvernare la nivel local crește nivelul birocrăției locale.



STRATEGIE

4. Strategie

În vederea stabilirii unui tablou cât mai complet a necesităților identificate în teren vom analiza funcție de 4 criterii, putând astfel stabili și o ierarhizare a celor mai necesare măsuri și obiective pentru a asigura o dezvoltare armonioasă a comunei și comunității.

CRITERII DE ANALIZĂ:

- Necesitatea – este dată de lipsa sau existența unor obiective sau procese ce stau la baza dezvoltării durabile.
- Oportunitatea – existența unor premise sau ajutoare financiare puse la dispoziția comunității de diferiți finanțatori.
- Conformitatea – impunerea unor măsuri, obiective sau procese prin prevederile legale în vigoare.
- Afinitatea – gradul de acceptare sau solicitare al populației pentru o anumită măsură, obiectiv sau proces.

4.1. Direcții de dezvoltare

Comuna Victoria își propune să dezvolte o economie locală bazată în principal pe valorificarea resurselor locale, agricultură, mediu, tradiții, și o incluziune socială armonioasă, pentru a crește nivelul de trai al comunității până în anul 2027.

Direcțiile prioritare de dezvoltare propuse sunt:

- Creșterea economică sustenabilă prin crearea de valoare adăugată mare. Dezvoltarea sectoarelor secundar și terțiar, este un deziderat pentru a putea asigura o economie competitivă, locuri de muncă bine plătite și creșterea eficienței muncii.
- Dezvoltarea unei infrastructuri moderne pentru a crește accesibilitatea și conectivitatea comunității cu restul teritoriului.
- Îmbunătățirea capitalului uman prin măsuri de creștere a ocupării, accesul la educație, sănătate și incluziune socială.
- Conservarea și îmbunătățirea capitalului natural, al patrimoniului local pentru valorificarea sustenabilă a acestora.

Obiectivele strategice și identificare măsuri

DIRECȚIE DEZVOLTARE 1.

Creșterea economică sustenabilă prin crearea de valoare adăugată mare. Dezvoltarea sectoarelor secundar și terțiar, este un deziderat pentru a putea asigura o economie competitivă, locuri de muncă bine plătite și creșterea eficienței muncii.

OBIECTIVE STRATEGICE:

1. Sprijin pentru activități economice inovative bazate pe valorificarea resurselor locale.

Măsuri:

1.1. Crearea de infrastructură necesară înființării de firme noi sau dezvoltării celor existente.

2. Dezvoltarea spiritului antreprenorial al reprezentanților comunității.

Măsuri:

2.1. Sprijin pentru accesarea de fonduri pentru dezvoltarea unor afaceri a tinerilor antreprenori.

2.2. Crearea și organizarea de evenimente economice și sprijinirea participării antreprenorilor locali la evenimente economice regionale, naționale și internaționale.

DIRECȚIE DEZVOLTARE 2.

Dezvoltarea unei infrastructuri moderne pentru a crește accesibilitatea și conectivitatea comunității cu restul teritoriului.

OBIECTIVE STRATEGICE:

1. Creșterea accesibilității comunității la servicii de bază.

Măsuri:

1.1. Modernizarea rețelei de drumuri locale.

1.2. Extinderea sistemului centralizat de alimentare cu apă și colectare și epurare ape uzate pentru întreaga comunitate.

1.3. Înființarea rețelei de distribuție gaz metan.

1.4. Modernizare sistemului de transport în comun.

1.5. Extinderea rețelei de iluminat public.

2. Îmbunătățirea serviciilor de bază în comunitate.

Măsuri:

2.1. Modernizarea infrastructurii și serviciilor administrației publice locale.

2.2. Implementarea de metode și sisteme e-guvernare.

DIRECȚIE DEZVOLTARE 3.

Îmbunătățirea capitalului uman prin măsuri de creștere a ocupării, accesul la educație, sănătate și incluziune socială.

OBIECTIVE STRATEGICE:

1. Creșterea gradului de ocupare în rândul tinerilor și a grupurilor vulnerabile.

Măsuri:

- 1.1. Acțiuni pentru sprijinirea integrării pe piața muncii a tinerilor.
- 1.2. Acțiuni de prevenire și combatere a șomajului.
- 1.3. Crearea de parteneriate cu instituțiile statului și mediul privat în vederea valorificării resursei umane locale.

2. Îmbunătățirea accesului la educație.

Măsuri:

- 2.1. Modernizarea infrastructurii școlare la nivelul comunității și creșterea eficienței energetice a clădirilor existente.
- 2.2. Sprijinirea în formarea și perfecționarea cadrelor didactice.
- 2.3. Acțiuni de prevenire și combatere a abandonului școlar.
- 2.4. Creșterea accesului la programe de formare pe tot parcursul vieții.

3. Creșterea accesului la servicii de sănătate.

Măsuri:

3.1. Modernizarea infrastructurii medicale și creșterea eficienței energetice a clădirilor existente.

3.2. Sprijin în formarea și perfecționarea cadrelor medicale.

3.3. Acțiuni de informare și educare în domeniul sănătății.

4. Promovarea incluziunii sociale pentru persoane defavorizate.

Măsuri:

4.1. Înființare și modernizarea infrastructurii serviciilor sociale.

4.2. Modernizarea serviciilor sociale.

4.3. Acțiuni de combatere și informare în domeniul serviciilor sociale.

DIRECȚIE DEZVOLTARE 4.

Conservarea și îmbunătățirea capitalului natural, al patrimoniului local pentru valorificarea sustenabilă a acestora.

OBIECTIVE STRATEGICE:

1. Promovarea eficienței energetice.

Măsuri:





1.1. Creșterea eficienței energetice la toate instituțiile administrației locale.

1.2. Informarea și promovarea eficienței energetice în rândul populației.

Reducerea consumului și a risipei de energie este din ce în ce mai importantă pentru Uniunea Europeană. În 2007, liderii UE au stabilit un obiectiv de reducere a consumului anual de energie al UE cu 20% până în 2020. În 2018, în pachetul „Energie curată pentru toții europenii”, s-a stabilit un nou obiectiv de reducere a consumului de energie cu cel puțin 32,5%

până în 2030. Măsurile de eficiență sunt recunoscute tot mai mult nu doar ca un mijloc de a ajunge la aprovizionarea sustenabilă cu energie, de a reduce emisiile de gaze cu efect de seră, de a îmbunătăți securitatea aprovizionării și de a reduce costurile la import, ci și ca mijloc de promovare a competitivității UE. Eficiența energetică este, prin urmare, o prioritate strategică pentru uniunea energetică, iar UE promovează principiul „eficiența energetică pe primul loc”.

Directiva 2010/31/UE privind performanța energetică a clădirilor conține mai multe dispoziții pentru îmbunătățirea eficienței energetice atât a clădirilor noi, cât și a celor existente. Printre principalele dispoziții ale directivei se numără cerințe în ceea ce privește:

-  Cadrul general comun pentru metodologie de calcul al performanței energetice integrate a clădirilor și unităților acestora;
-  Aplicarea unor cerințe minime de performanță energetică a clădirilor noi și a unităților noi ale clădirilor, prevăzând, de exemplu, că până la 31 decembrie 2020, toate clădirile noi trebuie să aibă un consum de energie aproape egal cu zero;
-  Aplicarea cerințelor minime de performanță energetică, în special: clădirilor existente, elementelor de clădire care sunt supuse unor lucrări importante de renovare și sistemelor tehnice ale clădirilor, ori de câte ori acestea sunt instalate, înlocuite sau îmbunătățite;
-  Certificarea energetică a clădirilor sau a unităților acestora, inspecția periodică a sistemelor de încălzire și de climatizare din clădiri și sisteme de control independent al certificatelor de performanță energetică și al rapoartelor de inspecție.

La 30 noiembrie 2016, Comisia a prezentat o propunere de revizuire a Directivei 2010/31/UE privind performanța energetică a clădirilor în cadrul unui pachet mai amplu

intitulat „Energie curată pentru toți europenii” (COM (2016)0860), care ar trebui să ajute la atingerea obiectivelor UE pentru 2030 în materie de climă și de energie. Potrivit datelor Comisiei, clădirile reprezintă în prezent 40% din consumul de energie și 36% din emisiile de CO₂ din UE. În prezent, aproximativ 35% dintre clădirile din UE au peste 50 de ani. Prin îmbunătățirea eficienței energetice a clădirilor, consumul total de energie în UE ar putea fi redus cu 5-6% și emisiile de CO₂ cu aproximativ 5%. Directiva le impune statelor membre să stabilească strategii naționale pe termen lung pentru a sprijini renovarea clădirilor lor la nivel național. Directiva își propune să asigure un parc imobiliar decarbonizat și cu un grad ridicat de eficiență energetică în fiecare stat membru, ca o contribuție rentabilă la atingerea obiectivelor de eficiență energetică pentru Europa- cum ar fi reducerea emisiilor de CO₂ în UE cu 80-95% față de 1990.

În plus, în același timp a fost prezentată și o inițiativă de „Finanțare inteligentă pentru clădiri inteligente”. Aceasta analizează cum trebuie stimulate investițiile publice și private în domeniul eficienței energetice a clădirilor și are scopul de a transmite un semnal de încredere pieței și de a încuraja investitorii să se implice în domeniul eficienței energetice.

Directiva modificată privind performanța energetică a clădirilor a introdus strategii de renovare pe termen lung. În temeiul directivei, fiecare stat membru trebuie să stabilească o strategie de renovare pe termen lung pentru a sprijini renovarea parcului național de clădiri rezidențiale și nerezidențiale, atât publice, cât și private, transformându-l într-un parc imobiliar cu un nivel ridicat de eficiență energetică și decarbonizat până în 2050, facilitând transformarea eficace din punctul de vedere al costurilor a clădirilor existente în clădiri al căror consum de energie este aproape egal cu zero. Strategiile naționale trebuie să conțină o foaie de parcurs cu

obiective intermediare orientative pentru 2030, 2040 și 2050 și să precizeze modul în care aceste obiective contribuie la realizarea obiectivelor UE în materie de eficiență energetică.

La nivel național, prin Strategia Națională de Dezvoltare Durabilă Orizonturi 2014-2020-2030, se integrează la nivel sectorial o serie din măsurile propuse prin Strategia Energetică a României pentru 2020, stabilind principalele direcții de acțiune la nivelul fiecărui sector (precum și orizontul de timp pentru desfășurarea acestora), după cum urmează:

- ✚ Corelarea rațională a obiectivelor de dezvoltare, inclusiv a programelor investiționale în profil intersectorial și regional, cu potențialul și capacitatea de susținere a capitalului natural;
- ✚ Modernizarea accelerată a sistemelor de educație și formare profesională, sănătate publică și servicii sociale, ținând seama de evoluțiile demografice și de impactul acestora pe piața muncii;
- ✚ Folosirea generalizată a celor mai bune tehnologii existente, din punct de vedere economic și ecologic, în deciziile investiționale; introducerea fermă a criteriilor de eco-eficiență în toate activitățile de producție și servicii;
- ✚ Anticiparea efectelor schimbărilor climatice și elaborarea din timp a unor planuri de măsuri pentru situații de criză generate de fenomene naturale sau antropice;
- ✚ Asigurarea securității și siguranței alimentare prin valorificarea avantajelor comparative ale României, fără a face rabat de la exigențele privind menținerea fertilității solului, conservarea biodiversității și protejarea mediului;
- ✚ Protecția și punerea în valoare a patrimoniului cultural și natural național; racordarea la normele și standardele europene privind calitatea vieții.

✚ Identificarea unor surse suplimentare de finanțare pentru realizarea unor proiecte și programe de anvergură, în special în domeniile infrastructurii, energiei, protecției mediului, siguranței alimentare, educației, sănătății și serviciilor sociale/

Pentru atingerea obiectivelor stabilite de UE cu privire la eficiența energetică, comuna Victoria are în vedere următoarele măsuri de eficiență energetică ce pot fi implementate:

ILUMINAT PUBLIC	<ul style="list-style-type: none">- soluții de iluminat ce se bazează pe surse regenerabile de energie (energie solară) în special pentru iluminatul pietonal;- contorizarea, automatizarea, monitorizarea realizată la nivelul consumului de energie electrică aferent iluminatului public;- utilizarea de aparate de iluminat cu consum energetic redus (aparate de iluminat bazate pe tehnologie LED);- comanda instalației de iluminat electric prin utilizarea sistemelor centralizate (programe orare de funcționare) sau locale (detectoare de mișcare sau/și de intensitate luminoasă, comutatoare de flux luminos) de acționare;- înlocuire rețea de cabluri LEA (linie electrică aeriană) și/sau LES (linie electrică subterană)
------------------------	--

	foarte vechi cu rețea LES realizată cu cabluri trifazate.
CLĂDIRI REZIDENȚIALE	<ul style="list-style-type: none"> - măsuri organizatorice, comportamentale (fără costuri sau cu costuri reduse de investiție) - renovarea, reabilitarea termică a clădirilor: izolarea pereților exteriori, a subsolurilor și a teraselor, montarea de uși și ferestre performante; - promovarea sistemelor de încălzire și răcire centralizată (la nivel de clădire sau cu grad de centralizare la nivelul unor grupuri de clădiri.
CLĂDIRI PUBLICE	<ul style="list-style-type: none"> - măsuri organizatorice, comportamentale (fără costuri sau cu costuri reduse de investiție) - contorizarea, automatizarea realizată la nivelul consumului de resurse energetice; - modernizarea iluminatului: schimbarea rețelei, a componentelor uzate fizic și moral ale lămpilor cu altele performante, schimbarea becurilor cu incandescență cu becuri economice (LED), instalarea de senzori de prezență în locurile de consum care sunt utilizate aleatoriu, reducerea

	intensității luminoase a corpurilor de iluminat și folosirea la maximum a iluminatului natural.
--	---

2. Protejarea mediului în vederea valorificării sustenabile în domeniul turismului.

Măsuri:

- 2.1. Creșterea calității factorilor de mediu.
- 2.2. Dezvoltarea și crearea unor puncte de interes turistic și a unor evenimente de promovare a capitalului natural.

3. Protejarea capitalului cultural al comunității și valorificarea acestuia.

Măsuri:

- 3.1. Înființarea sau modernizarea infrastructurii.
- 3.2. Sprijinirea acțiunilor de conservare și promovare a capitalului cultural local și al tradițiilor.



PLANIFICAREA INVESTIȚIILOR

5. Planificarea investițiilor

5.1. Prioritizarea măsurilor

Prin prioritizarea măsurilor propuse se va eficientiza procesul de dezvoltare în sensul utilizării resurselor cu un randament maxim, ținând cont de potențialul financiar și al resurselor umane locale, cât și de oportunitatea și necesitatea acestora în relația cu existența surselor de finanțare, impunerile legale și afinitatea populației pentru anumite rezultate preconizate.

În acest sens se vor utiliza pentru fiecare criteriu de evaluare o scală cu valori ce vor reprezenta gradul de îndeplinire al respectivului criteriu, de la 1 la 5, unde valoare minimă o reprezintă cel mai mic grad de îndeplinire al criteriului, iar valoarea maximă o reprezintă pe cel maxim, cu valori intermediare.

NR. CRT.	OBIECTIVE STRATEGICE	MĂSURI	CRITERII EVALUARE				REZULTAT
			Necesitatea	Oportunitatea	Conformitatea	Afinitate	
1	Sprijin pentru activități economice inovative bazate pe valorificarea resurselor locale	Crearea de infrastructură necesară înființării de firme noi sau dezvoltării celor existente	5	5	1	1	12
2	Dezvoltarea spiritului antreprenorial al reprezentanților comunității	Sprijin pentru accesarea de fonduri pentru dezvoltarea unor afaceri a tinerilor antreprenori	5	5	1	5	16
		Crearea și organizarea de evenimente economice și sprijinirea participării antreprenorilor locali la evenimente economice regionale,	3	3	1	4	11

		naționale și internaționale					
3	Creșterea accesibilității comunității la servicii de bază	Modernizarea rețelei de drumuri locale	5	5	1	5	16
		Extinderea sistemului centralizat de alimentare cu apă și colectare și epurare ape uzate pentru întreaga comunitate	5	5	5	5	20
		Înființarea rețelei de distribuție gaz metan	4	1	1	4	10
		Modernizare sistemului de transport în comun	3	2	1	3	9
		Extinderea rețelei de iluminat public	2	3	1	2	8

4	Îmbunătățirea serviciilor de bază în comunitate	Modernizarea infrastructurii și serviciilor administrației publice locale și implementarea de metode și sisteme de e-guvernare.	5	3	1	4	13
5	Creșterea gradului de ocupare în rândul tinerilor și a grupurilor vulnerabile	Acțiuni pentru sprijinirea integrării pe piața muncii a tinerilor	5	5	2	5	17
		Acțiuni de prevenire și combatere a șomajului	5	3	3	4	15
6	Îmbunătățirea accesului la educație	Modernizarea infrastructurii școlare la nivelul comunității	4	5	1	4	14
		Sprijinirea în formarea și perfecționarea cadrelor didactice	3	4	2	3	12

		Acțiuni de prevenire și combatere a abandonului școlar	5	5	5	2	19
		Creșterea accesului la programe de formare pe tot parcursul vieții	3	3	1	5	12
7	Creșterea accesului la servicii de sănătate	Modernizarea infrastructurii medicale	5	3	1	5	14
		Srijin în formarea și perfecționarea cadrelor medicale	4	2	1	4	11
		Acțiuni de informare și educare în domeniul sănătății	3	1	1	3	8
8	Promovarea incluziunii sociale pentru	Înființare și modernizarea infrastructurii	5	5	2	5	17

	persoane defavorizate	serviciilor sociale					
		Modernizarea serviciilor sociale	4	3	1	4	12
		Acțiuni de combatere și informare în domeniul serviciilor sociale	3	2	1	3	9
9	Promovarea eficienței energetice	Creșterea eficienței energetice la toate instituțiile administrației locale	5	5	5	3	18
		Informarea și promovarea eficienței energetice în rândul populației	5	1	4	1	11
10	Protejarea mediului în vederea valorificării	Creșterea calității factorilor de mediu	3	2	5	4	15

	sustenabile în domeniul turismului	Dezvoltarea și crearea unor puncte de interes turistic și a unor evenimente de promovare a capitalului natural	5	3	1	5	14
11	Protejarea capitalului cultural al comunității și valorificarea acestuia	Înființarea sau modernizarea infrastructurii	5	4	1	3	13
		Sprrijinirea acțiunilor de conservare și promovare a capitalului cultural local și al tradițiilor	4	1	1	4	10

5.2. Stabilirea rezultatelor

În vederea prioritizării măsurilor și eficientizării implementării acestora, funcție de punctajul obținut se vor crea 3 etape de implementare, după cum urmează:

- Etapa I a sunt cele cu punctaj cuprins între 20 și 15 puncte inclusiv;
- Etapa a II a sunt cele cu punctaj cuprins între 14 și 10 puncte inclusiv
- Etapa a III a sunt cele cu punctaj sub 10 puncte.

ETAPA	OBIECTIV	MĂSURĂ
Etapa I-a	Dezvoltarea spiritului antreprenorial al reprezentanților comunității	Sprijin pentru accesarea de fonduri pentru dezvoltarea unor afaceri a tinerilor antreprenori
	Creșterea accesibilității comunității la servicii de bază	Extinderea sistemului centralizat de alimentare cu apă și colectare și epurare ape uzate pentru întreaga comunitate
		Modernizarea rețelei de drumuri locale
	Creșterea gradului de ocupare în rândul tinerilor și a grupurilor vulnerabile	Acțiuni pentru sprijinirea integrării pe piața muncii a tinerilor
		Acțiuni de prevenire și combatere a șomajului

	Îmbunătățirea accesului la educație	Acțiuni de prevenire și combatere a abandonului școlar
	Promovarea incluziunii sociale pentru persoane defavorizate	Înființare și modernizarea infrastructurii serviciilor sociale
	Promovarea eficienței energetice	Creșterea eficienței energetice la toate instituțiile administrației locale
	Protejarea mediului în vederea valorificării sustenabile în domeniul turismului	Creșterea calității factorilor de mediu
Etapa a II-a	Sprijin pentru activități economice inovative bazate pe valorificarea resurselor locale	Crearea de infrastructură necesară înființării de firme noi sau dezvoltării celor existente
	Dezvoltarea spiritului antreprenorial al reprezentanților comunității	Crearea și organizarea de evenimente economice și sprijinirea participării antreprenorilor locali la evenimente economice regionale, naționale și internaționale

Creșterea accesibilității comunității la servicii de bază	Înființarea rețelei de distribuție gaz metan
Îmbunătățirea serviciilor de bază în comunitate	Modernizarea infrastructurii și serviciilor administrației publice locale
Îmbunătățirea accesului la educație	Modernizarea infrastructurii școlare la nivelul comunității Sprijinirea în formarea și perfecționarea cadrelor didactice Creșterea accesului la programe de formare pe tot parcursul vieții
Creșterea accesului la servicii de sănătate	Modernizarea infrastructurii medicale Sprijin în formarea și perfecționarea cadrelor medicale
Promovarea incluziunii sociale pentru persoane defavorizate	Modernizarea serviciilor sociale
Promovarea eficienței energetice	Informarea și promovarea eficienței energetice în rândul populației

	Protejarea mediului în vederea valorificării sustenabile în domeniul turismului	Dezvoltarea și crearea unor puncte de interes turistic și a unor evenimente de promovare a capitalului natural
	Protejarea capitalului cultural al comunității și valorificarea acestuia	Înființarea sau modernizarea infrastructurii Sprijinirea acțiunilor de conservare și promovare a capitalului cultural local și al tradițiilor
Etapa a III-a	Creșterea accesibilității comunității la servicii de bază	Modernizare sistemului de transport în comun
		Extinderea rețelei de iluminat public
	Creșterea accesului la servicii de sănătate	Acțiuni de informare și educare în domeniul sănătății
	Promovarea incluziunii sociale pentru persoane defavorizate	Acțiuni de combatere și informare în domeniul serviciilor sociale



PORTOFOLIU DE PROIECTE

6. Portofoliu de proiecte

6.1. Evaluarea financiară măsuri

Fiecare măsură va fi evaluată funcție și de activitățile (proiectele) propuse în cadrul măsurii. În cadrul aceleași măsuri vor exista una sau mai multe activități (proiecte), pentru a îndeplini obiectivele propuse.

La evaluarea financiară a măsurilor, s-a ținut cont de costurile de implementare a activității raportat la alte proiecte de același tip, standardul de cost și ghidurile de finanțare puse la dispoziție de autoritățile de management.

NR. CRT	OBIECTIVE STRATEGICE	MĂSURI	ETAPA DE IMPLEMENTARE	MĂSURI (PROIECTE)	VALOARE ESTIMATĂ (EURO)	APLICANT
1	Sprijin pentru activități economice inovative bazate pe valorificarea resurselor locale	Crearea de infrastructură necesară înființării de firme noi sau dezvoltării celor existente	II	Construirea și dotarea unui incubator de afaceri pentru 5 firme	200.000	Comuna Victoria

2	Dezvoltarea spiritului antreprenorial al reprezentanților comunității	Sprijin pentru accesarea de fonduri pentru dezvoltarea unor afaceri a tinerilor antreprenori	I	Formarea și instruirea tinerilor antreprenori pentru 20 tineri	50.000	ONG / Comuna Victoria
		Crearea și organizarea de evenimente economice și sprijinirea participării antreprenorilor locali la evenimente economice regionale, naționale și internaționale	II	Târgul de produse tradiționale (1 eveniment/an)	10.000 / an	Comuna Victoria
				Sprijin pentru participare la târguri regionale și naționale (5 participări/an)	2500 /an	Comuna Victoria
				Sprijin pentru participarea la târguri internaționale (1	2000 / an	Comuna Victoria

			participant/ an)			
3	Creșterea accesibilității comunității la servicii de bază	Modernizarea	I	Modernizare drumuri comunale	2.800.000	Comuna Victoria
		rețelei de drumuri locale		Modernizare drumuri locale și sătești	2.500.000	Comuna Victoria
		Înființarea sistemului centralizat de alimentare cu apă și	I	Extinderea sistem de alimentare cu apă	3.000.000	Comuna Victoria
		colectare și epurare ape uzate pentru întreaga comunitate		Extinderea sistem de colectare ape uzate și epurare ape uzate.	5.500.000	Comuna Victoria
	Înființarea rețelei de distribuție gaz metan	II	Înființare sistem distribuție gaz metan	25.000.00 0	Comuna Victoria / operator regional	

		Modernizare sistemului de transport în comun	III	Achiziție de mijloace de transport în comun	250.000	Comuna Victoria / operator regional
				Sistem de monitorizare al traficului mijloacelor de transport în comun și modernizare stații de așteptare	100.000	Comuna Victoria
		Extinderea rețelei de iluminat public	III	Extindere rețea de iluminat public stradal	1.250.000	Comuna Victoria
4	Îmbunătățirea serviciilor de bază în comunitate	Modernizarea infrastructurii și serviciilor administrației publice locale	II	Construire/ modernizare sediul Primăriei	500.000	Comuna Victoria
				Formarea cadrelor	7.000 /an	Comuna Victoria

			angajate în			
			Primăria			
			Victoria			
			Dotare parc auto pentru întreținere și intervenție	1.000.000	Comuna Victoria	
5	Creșterea gradului de ocupare în rândul tinerilor și a grupurilor vulnerabile	Acțiuni pentru sprijinirea integrării pe piața muncii a tinerilor	I	Formarea tinerilor antreprenori din Comuna Victoria (20 tineri)	100.000	Comuna Victoria / ONG / furnizor formare profesională
			Creșterea competențelor tinerilor din Comuna Victoria (100 tineri)	500.000	ă	
		Acțiuni de prevenire și combatere a șomajului	I	Creșterea competențelor și consilierea șomerilor (50 șomeri)	250.000	

6	Îmbunătățirea accesului la educație	Modernizarea infrastructurii școlare la nivelul comunității	II	Construire sală sport	7.000.000	Comuna Victoria
				Modernizare școli locale	1.500.000	Comuna Victoria
				Reabilitare termică a școlilor	3.500.000	Comuna Victoria
		Sprijinirea în formarea și perfecționarea cadrelor didactice	II	Formarea și perfecționarea cadrelor didactice	500.000	Comuna Victoria
	Schimb de experiență cu alte instituții de învățământ din străinătate			50.000	Comuna Victoria /Școala generală	
		Acțiuni de prevenire și combatere a abandonului școlar	I	Extindere after school	500.000	Comuna Victoria /Școala generală
	Combaterea abandonului școlar prin			50.000 /an	Comuna Victoria	

				acțiuni de tip școală după școală	/Școala generală	
		Creșterea accesului la programe de formare pe tot parcursul vieții	II	Înființare de programe de tip a doua șansă	50.000 /an	Comuna Victoria /Școala generală
7	Creșterea accesului la servicii de sănătate	Modernizarea infrastructurii medicale	II	Construire/ modernizare centre medicale în comună	500.000	Comuna Victoria / Furnizori de servicii medicale
		Sprijin în formarea și perfecționarea cadrelor medicale	II	Construire locuințe de serviciu	50.000	Comuna Victoria
		Acțiuni de informare și educare în domeniul sănătății	III	Campanii de informare și conștientizare asupra	10.000 /an	Comuna Victoria / Furnizori de servicii

				sănătății		medicale /
				umane		ONG
8	Promovarea incluziunii sociale pentru persoane defavorizate	Înființare și modernizarea infrastructurii serviciilor sociale	I	Construire	1.500.000	Comuna
				centru de zi		
				pentru copii	1.500.000	Victoria /
				Construire		Furnizori
				centru		de servicii
				multifuncțion		sociale /
				al pentru		ONG
				vârsta a 3a		
		Modernizarea	II	Dotarea	2.100.000	Comuna
		serviciilor		serviciilor		
		sociale		sociale		Victoria /
						Furnizori
						de servicii
						sociale /
						ONG
				Formarea și	200.000	Comuna
				specializarea		
				angajaților din		Victoria /
				serviciile		Furnizori
				sociale		de servicii
						sociale /
						ONG

		Acțiuni de combatere și informare în domeniul serviciilor sociale	III	Campanii de monitorizare, informare și conștientizare	20.000	Comuna Victoria / Furnizori de servicii sociale / ONG
9	Promovarea eficienței energetice	Creșterea eficienței energetice la toate instituțiile administrației locale	I	Anveloparea clădirilor din patrimoniul administrației publice locale	3.500.000	Comuna Victoria
				Utilizarea energiei regenerabile	2.100.000	Comuna Victoria
				Elaborarea strategiei de eficiență energetică în Comuna Victoria	15.000	Comuna Victoria
		Informarea și promovarea eficienței	II	Campanii de informare și conștientizare	10.000 /an	Comuna Victoria / ONG

		energetice în rândul populației				
10	Protejarea mediului în vederea valorificării sustenabile în domeniul turismului	Creșterea calității factorilor de mediu	I	Refacerea malurilor și albiilor minore	500.000	Comuna Victoria
				Modernizarea sistemului de colectare deșeuri menajere	500.000	Comuna Victoria / operatorul regional
				Înființarea sistemului de management al deșeurilor din agricultură	1.000.000	Comuna Victoria
				Campanii de informare și conștientizare	10.000 /an	Comuna Victoria / ONG
		Dezvoltarea și crearea unor	II	Crearea unor trasee	500.000	Comuna Victoria

		puncte de interes turistic și a unor evenimente de promovare a capitalului natural		turistice și infrastructura de bază		
11	Protejarea capitalului cultural al comunității și valorificarea acestuia	Înființarea sau modernizarea infrastructurii	II	Modernizare cămine culturale	2.500.000	Comuna Victoria
				Modernizare bibliotecă comunală	500.000	Comuna Victoria
		Sprijinirea acțiunilor de conservare și promovare a capitalului cultural local și al tradițiilor	II	Târg de tradiții în Comuna Victoria	5.000/ an	Comuna Victoria / ONG
				Sprijin financiar pentru investiții de restaurare la unitățile de cult	20.000/ an	Comuna Victoria

6.2. Identificarea surselor de finanțare

Sursele de finanțare pot fi multiple, cele mai multe sunt din fondurile structurale, dar pot exista și surse private sau din bugetele naționale.

Pentru unele din activitățile propuse pot exista două sau mai multe surse de finanțare. Se vor propune toate tipurile de finanțare, fiind aleasă la momentul oportun cea mai avantajoasă din punct de vedere al modului, gradului de finanțare, precum și potențialului de reușită a aplicației de finanțare.

Potențialele surse de finanțare din fonduri comunitare:

✚ Programul Operațional Dezvoltare Durabilă (PODD) 2021-2027 are ca obiective specifice: promovarea eficienței energetice și reducerea emisiilor de gaze cu efect de seră; dezvoltarea de sisteme inteligente de energie, rețele și stocare în afara TEN-E; promovarea managementului durabil al apei; promovarea tranziției către o economie circulară; îmbunătățirea protecției naturii și a biodiversității, a infrastructurii verzi în special în mediul urban și reducerea poluării; promovarea adaptării la schimbările climatice, a prevenirii riscurilor și a rezilienței în urma dezastrelor.

✚ Programul Operațional Transport (POT) 2021-2027 are ca priorități: îmbunătățirea conectivității prin dezvoltarea rețelei TEN-T de transport rutier; îmbunătățirea conectivității prin dezvoltarea infrastructurii rutiere pentru accesibilitate teritorială; îmbunătățirea conectivității prin dezvoltarea rețelei TEN-T de transport pe calea ferată; îmbunătățirea conectivității și mobilității urbane, durabilă și rezilientă în fața schimbărilor climatice prin creșterea calității serviciilor de transport pe calea ferată; dezvoltarea unui sistem


de transport multimodal; creșterea gradului de siguranță și securitate pe rețeaua rutieră de transport.

✚ Programul Operațional Creștere Inteligentă și Digitalizare și Instrumente Financiare (POCIDIF) 2021-2027 are ca obiective specifice: dezvoltarea capacităților de cercetare și inovare și adoptarea tehnologiilor avansate; fructificarea avantajelor digitalizării, în beneficiul cetățenilor, al companiilor și al guvernelor;


✚ Programul Operațional de Sănătate (POS) 2021-2027 are ca obiective specifice: Continuarea investițiilor în Spitale regionale: Craiova, Cluj, Iași - faza a II-a; creșterea eficacității și diversificarea serviciilor de asistență medicală primară, comunitară și a celor oferite în regim ambulatoriu; servicii de recuperare, paliativ și îngrijiri pe termen lung adaptate fenomenului demografic de îmbătrânire a populației și profilului epidemiologic al morbidității; creșterea eficacității sectorului medical prin investiții în infrastructură și servicii.


✚ Programul Operațional Educație și Ocupare (POEO) 2021-2027 are ca obiective specifice: îmbunătățirea accesului pe piața muncii pentru toate persoanele aflate în căutarea unui loc de muncă, în special pentru tineri, șomeri de lungă durată și grupurile dezavantajate pe piața muncii, persoanele inactive, prin promovarea angajării pe cont propriu și a economiei sociale; modernizarea instituțiilor și a serviciilor pieței muncii pentru a evalua și anticipa necesarul de competențe și a asigura asistență personalizată și în timp real urmărind asigurarea medierii/plasării (matching), tranziției și a mobilității forței de muncă; promovarea participării echilibrate după gen pe piața muncii și a asigurării echilibrului dintre viața profesională și cea privată, inclusiv prin facilitarea accesului la servicii de îngrijire a copiilor și a persoanelor aflate într-o situație de dependență; promovarea adaptării la schimbare a lucrătorilor, întreprinderilor și antreprenorilor, a îmbătrânirii active și în condiții bune de

sănătate, precum și a unui mediu de lucru sănătos și adaptat care să reducă riscurile la adresa sănătății; îmbunătățirea calității, eficacității și a relevanței sistemului de educație și formare pentru piața muncii, pentru a sprijini dobândirea de competențe cheie, inclusiv a competențelor digitale; promovarea accesului egal la educație și formare de calitate și favorabile incluziunii, precum și completarea studiilor, precum și a absolvirii acestora, în special pentru grupurile defavorizate, începând de la educația și îngrijirea copiilor preșcolari, continuând cu educația și formarea generală și profesională și până la învățământul terțiar, precum și educația și învățarea în rândul adulților, inclusiv prin facilitarea mobilității în scop educațional pentru toți; promovarea învățării pe tot parcursul vieții, în special a unor oportunități flexibile de perfecționare și reconversie profesională pentru toți luând în considerare competențele digitale, anticipând mai bine schimbările și noile cerințe în materie de competențe pe baza nevoilor pieței muncii, facilitând tranzițiile profesionale și promovând mobilitatea profesională.

 Programul Operațional Incluziune și Demnitate Socială (POIDS) 2021-2027 are ca obiective specifice: îmbunătățirea accesului la piața muncii pentru toate persoanele în căutarea unui loc de muncă, în special pentru tineri, șomerii de lungă durată și persoanele inactive, promovarea desfășurării de activități independente și a economiei sociale; promovarea participării femeilor la piața muncii, a unui echilibru mai bun între viața profesională și cea privată, inclusiv accesul la servicii de îngrijire a copiilor și a persoanelor dependente; promovarea unui mediu de lucru sănătos care să reducă riscurile la adresa sănătății, a adaptării la schimbare a lucrătorilor, a întreprinderilor și a antreprenorilor și a îmbătrânirii active și în condiții bune de sănătate; promovarea accesului egal la educație și formare de calitate și favorabile incluziunii, precum și a absolvirii acestora, în special pentru

grupurile defavorizate, începând de la educația și îngrijirea copiilor preșcolari, continuând cu educația și formarea generală și profesională și până la învățământul terțiar, precum și educația și învățarea în rândul adulților, inclusiv prin facilitarea mobilității în scop educațional pentru toți; favorizarea incluziunii active pentru a promova egalitatea de șanse și participarea activă și a îmbunătăți capacitatea de inserție profesională; promovarea integrării socio-economice a resortisanților țărilor terțe și a comunităților marginalizate, cum ar fi romii; creșterea accesului egal la servicii de calitate și sustenabile; modernizarea sistemelor de protecție socială, inclusiv promovarea accesului la protecție socială; îmbunătățirea accesibilității, a eficacității și a adaptabilității sistemelor de sănătate, a serviciilor de îngrijire pe termen lung; promovarea integrării sociale a persoanelor expuse riscului de sărăcie sau de excludere socială, inclusiv a persoanelor celor mai defavorizate și a copiilor; reducerea deprivării materiale prin furnizarea de alimente și/sau asistență materială de bază persoanelor celor mai defavorizate, inclusiv prin măsuri auxiliare; îmbunătățirea integrării socio-economice a comunităților marginalizate, a migranților și a grupurilor dezavantajate prin măsuri integrate care să includă asigurarea de locuințe și servicii sociale; promovarea dezvoltării integrate în domeniul social, economic și al mediului, a patrimoniului cultural și a securității în zonele urbane.

 Programul Operațional Asistență Tehnică (POAT) 2021-2027 are ca obiective specifice: asigurarea funcționării sistemului de coordonare și control al fondurilor FEDR, FC, FSE+, FTE și gestionarea PO; asigurarea transparenței fondurilor FEDR, FC, FSE+, FTE; îmbunătățirea capacității de gestionare și implementare a fondurilor FEDR, FC, FSE+, FTE.

 Pe domeniul sectorial, cadrul general pentru perioada 2021-2027, aferentă Strategiei de dezvoltare locală a Comunei Schitu Duca se rezumă la:


✚ Transporturi și comunicații: Programul Operațional Transport (POT) 2021-2027, Planul investițional pentru dezvoltarea infrastructurii de transport pentru perioada 2020-2030, care include Master Planul General de Transport al României; Programul Operațional Regional 2014-2020 și 2021-2027; Programul Național de Dezvoltare Rurală 2021-2027; Planul Național de Dezvoltare locală;


✚ Energie, mediu și schimbări climatice: Programul Operațional Dezvoltare Durabilă (PODD) 2021- 2027, Planul Național Integrat de Energie și Schimbări Climatice (PNIESC) pentru perioada 2021- 2030, Strategia națională pentru dezvoltarea durabilă a României 2030, Strategia de consolidare și dezvoltare a Inspectoratului General pentru Situații de Urgență pentru perioada 2016-2025,


✚ Strategia Națională de management al riscului la inundații pe termen mediu și lung 2010 – 2035, Strategia națională privind schimbările climatice și creșterea economică bazată pe emisii reduse de carbon 2016 – 2030, Strategia națională și Planul de acțiune pentru conservarea biodiversității 2014 - 2020, Cadrul de Acțiune Prioritară 2021 - 2027 (PAF), Strategia Națională și Planul Național pentru Gestionarea Siturilor Contaminate din România 2015 – 2020 – 2050; POIM;


✚ Economie și antreprenoriat: Programul Operațional Dezvoltare Durabilă (PODD) 2021-2027, Programul Operațional Creștere Inteligentă, Digitalizare și Instrumente Financiare (POCIDIF) 2021-2027, Programul Operațional Educație și Ocupare 2021-2027, Programul Operațional Tranziție Justă 2021-2027, Programul Operațional Regional 2021-2027, Master Planul pentru Dezvoltarea Turismului Național al României 2007-2026, Strategia națională de dezvoltare a ecoturismului (SNDE) în România 2018- 2027, Strategia pentru Dezvoltarea Sectorului Agro-Alimentar pe termen mediu și lung (orizontul 2020-2030), Strategia Națională


pentru Ocuparea Forței de Muncă (SNOFM) 2021- 2027, Programul de Acvacultură și Pescuit (PAP) 2021-2027; POCU.

 Turism: Master-Planul investițiilor în turism, Programul Operațional Regional.

 Cercetare-inovare: Programul Operațional Creștere Inteligentă, Digitalizare și Instrumente Financiare (POCIDIF) 2021-2027;

 Social: Programul Operațional Incluziune și Demnitate Socială (POIDS) 2021-2027, Programul Operațional Creștere Inteligentă, Digitalizare și Instrumente Financiare (POCIDIF) 2021-2027, Programul Operațional Educație și Ocupare (POEO) 2021-2027, Strategia pentru modernizarea infrastructurii educaționale 2018–2023, Strategia Națională pentru sport 2014-2028, Strategia pentru cultură și patrimoniu național 2016- 2022, Strategia Națională pentru Ocuparea Forței de Muncă (SNOFM) 2021- 2027, România Educată – viziune și strategii 2018-2030, Agenda pentru competențe România 2025, Strategia națională împotriva traficului de persoane pentru perioada 2018 – 2022 și Planul național de acțiune, Strategia națională de reintegrare socială a persoanelor private de libertate 2020 – 2024, Strategia Națională privind Imigrația pentru perioada 2019 – 2022;

 Sănătate: Programul Operațional Sănătate (POS) 2021-2027;

 Bună guvernanta: Programul Operațional Asistență Tehnică 2021-2027, Programul Operațional Creștere Inteligentă, Digitalizare și Instrumente Financiare (POCIDIF) 2021-2027.

Corelarea cu documentele strategice aferente perioadei de programare 2014-2020: strategia de dezvoltare este corelată cu prioritățile de dezvoltare aferente programelor de finanțare Programul Operațional Regional, Programul Operațional Capital Uman, Programul Operațional Capacitate Administrativă, Programul Operațional Competitivitate, Programul

Operațional Infrastructură Mare, Programul Operațional Asistență Tehnică, Programul Național de Dezvoltare Rurală, Programul Operațional pentru Pescuit și Afaceri Maritime, prin faptul că include acțiuni concrete care se regăsesc în cadrul acestor programe. De asemenea, strategia a fost corelată și cu alte surse de finanțare naționale sau europene (Programul Național de Dezvoltare Locală, fonduri norvegiene etc).

Strategia de Dezvoltare Regională Nord Est 2021-2027 reprezintă instrumentul de planificare strategică prin care regiunea își promovează prioritățile și interesele în domeniul economic și social.

Obiectivul general este derularea în regiune a unei dezvoltări echilibrate printr-un proces de creștere economică durabil, favorabil incluziunii sociale, care să conducă la creșterea standardului de viață și reducerea decalajelor de dezvoltare intra și inter regionale. Prioritățile de dezvoltare ale regiunii Nord Est sunt: dezvoltarea unei economii competitive, dezvoltarea capitalului uman, protejarea mediului și optimizarea utilizării resurselor, dezvoltarea unei infrastructuri moderne, inteligente, reziliente și durabile.

6.3. Implementarea portofoliului de proiecte.

Pentru eficientizarea implementării activităților propuse în Strategia de dezvoltare locală, se vor impune piste de monitorizare în vederea atingerii obiectivului specific. În acest sens, la fiecare început de an, departamentul de proiecte din cadrul Primăriei va realiza un raport cu privire la îndeplinirea obiectivelor propuse în capitolul 5, prioritizarea măsurilor, și va stabili necesitatea reactualizării strategiei în parte sau în totalitate, funcție de factorii interni (grad de implementare a măsurilor) și / sau factorii externi (geopolitici, schimbări majore legislative, modificări ale strategiei comunitare, naționale în domeniu).

Indicatorul general care va fi urmărit va fi indicatorul de dezvoltare durabilă al Comunității Victoria.

Indicatorii specifici sunt cei din Subcapitolul 6.1. Evaluarea financiară măsuri.

