

## **RAPORT DE ACTIVITATE**

**Asociația Zona Metropolitană Iași  
Agenția de Dezvoltare Metropolitană Iași**

**Denumire instituție: Asociația Zona Metropolitană Iași**

**Perioada de raportare: 01.01.2012 - 31.12.2012**

**Activități principale derulate în perioada de raportare:**

### **A. RAPORT TEHNIC**

#### **I. Planul Integrat de Dezvoltare pentru Polul de Creștere Iași (PIDPC) 2009-2015**

În anul 2012 principalele activități ale Asociației Zona Metropolitană Iași au fost legate de PIDPC Iași și au avut ca obiectiv final atragerea finanțării de 112,25 milioane euro alocate Polului de Creștere Iași pe Programul Operațional Regional, Axa 1.

În acest sens, personalul asociației s-a implicat în:

- Pregătirea documentației pentru proiectele prioritare PIDPC Iași;
- Implementarea proiectelor contractate pe POR Axa 1 de către Municipiul Iași;
- Monitorizarea implementării PIDPC Iași și actualizarea acesteia în conformitate cu Hotărârea Consiliului Metropolitan Iași;
- Actualizarea **fișelor de proiect** aflate pe site-ul Asociației Zona Metropolitană Iași ([www.zmi.ro](http://www.zmi.ro)) cu date recente pe care le-am luat din: fișele de proiect de la managerii responsabili, bugetele proiectelor din cererile de finanțare și caietele de sarcini aferente;
- Colaborarea cu ADR NE prin Biroul Coordonator pol de creștere – transmiterea lunară a unui centralizator de monitorizare a proiectelor de pe Axa 1 din POR;
- Colaborarea cu MDRT și cu celelalte autorități de management.

## 1. Proiecte pregătite pentru finanțare:

În anul 2012 au fost *depuse/pregătite pentru depunere la finanțare* pe POR Axa 1 un număr de 9 proiecte astfel:

- 1.1 **“Reabilitare Mănăstirea Golia - etapa II”<sup>\*1</sup>** în valoare de 25.139.418,37 care se află în pregătire.
- 1.2 **“Consolidare și restaurare imobil în vederea înființării Muzeului Municipal Iași”** în valoare de 19.488.616,90 lei. **Proiectul a fost depus la ADR NE în data de 18.01.2012. Proiectul** a trecut de perioada de evaluare și se află în perioada de semnare a contractului de finanțare la AM POR.
- 1.3 **“Centru intermodal de transport - Autogara Iași”** în valoare de 93.786.254,40 lei depus la Coordonator pol pentru evaluare în luna decembrie 2011. Datorită problemelor de proprietate, care nu au putut fi rezolvate în timp util, proiectul a fost retras de pe lista principală și trecut pe lista de rezervă.
- 1.4 **“Amenajarea Plajei din zona Nicolina”<sup>\*\*2</sup>** în valoare 20.599.244,68 lei. Proiectul se află în evaluare pe lista de rezervă și poate fi finanțat în limita economiilor realizate.
- 1.5 **“Reabilitarea infrastructurii rutiere în zona industrială a municipiului Iași”<sup>\*\*</sup>** în valoare de 92.214.051,91 lei. Proiectul se află în evaluare pe lista de rezervă și poate fi finanțat în limita economiilor realizate.
- 1.6 **“Modernizarea legăturii rutiere Centrul Intermodal de Transport - Gara Iași”<sup>\*\*</sup>** în valoarea de 74.470.169,34 lei. Proiectul se află în evaluare pe lista de rezervă și poate fi finanțat în limita economiilor realizate.
- 1.7 **“Reabilitare Linie tramvai Iași – Dancu”<sup>\*\*</sup>** în valoare 73.246.982,66 lei. Proiectul se află în evaluare pe lista de rezervă și poate fi finanțat în limita economiilor realizate.
- 1.8 **“Modernizarea și reabilitarea parcului public al Teatrului Național Vasile Alecsandri “** în valoare 81.700.000,00 lei. Proiectul se află în pregătire pe lista de rezervă.
- 1.9 **“Regenerare urbană zona Lăpușneanu - Piața Unirii”<sup>\*\*</sup>** în valoare de 13.588.348,88 lei. Proiectul se află în pregătire pe lista de rezervă. Proiectul se află în evaluare pe lista de rezervă și poate fi finanțat în limita economiilor realizate.

---

\* Proiectul a fost depus la ADR NE în data de 04.03.2013

\*\* Proiectul a fost depus la ADR NE în data de 15.02.2013

## 2. Proiecte în curs de implementare în care personalul AZMI este implicat.

**2.1 “Axa de dezvoltare Nord - Sud Pasaj "Octav Bancilă" -** depus la ADR NE în data de 22.04.2010 conform graficului aprobat. În data de **16.09.2010 a fost semnat contractul de finanțare** pentru acest proiect în valoare de **87.761.583,88 lei**. Proiectul se află în implementare. Perioada de implementare este **16.09.2010-16.02.2014**, perioadă care va fi prelungită prin act adițional la contractul de finanțare cu 7 luni, adică până la **16.10.2014**.

**2.2 “Dezvoltare rețea rutieră în zona culturală, istorică și turistică a Municipiului Iași”** – depus la ADR NE în data de 19.05.2010 conform graficului aprobat. În data de **16.09.2010 a fost semnat contractul de finanțare** pentru acest proiect în valoare de **91.134.026,91 lei**. Proiectul se află în implementare. Perioada de implementare este 16.09.2010 – 16.08.2012, perioada prelungită prin act adițional nr.1 cu 6 luni, adică până la 16.08.2012 și prin actul adițional nr.2 cu încă 11 luni, adică până la 17.07.2013.

**2.3 “Dezvoltarea axei de transport Est -Vest în Municipiul Iași”** - depus la ADR NE în data de 27.05.2010 conform graficului aprobat. În data de **16.09.2010 a fost semnat contractul de finanțare** pentru acest proiect în valoare de **90.766.562,64 lei**. Proiectul se află în implementare. Perioada de implementare este 16.09.2010-16.08.2012, perioadă prelungită prin act adițional cu 11 luni, adică până la 16.07.2013.

**2.4 “Centrul Tehnologic Regional Iași”** - depus la ADR NE în data de 12.07.2010, iar în data de **06.12.2010 a fost semnat contractul de finanțare** în valoare de **18.280.915,92 lei**. Proiectul se află în implementare. Perioada de implementare este 06.12.2010-06.07.2012, perioadă prelungită prin act adițional cu 9 luni, adică până la 06.04.2013.

**2.5 “Dezvoltare și reabilitare arteră funcțională Sud - Municipiul Iași”** – depus la ADR NE în data de 20.12.2010. Contractul de finanțare a fost semnat în data de 21.06.2011. Acest proiect are o valoare de **87.638.548,88 lei**. Proiectul se află în implementare. Perioada de implementare este 29.06.2011 – 29.05.2014, perioadă care mai poate fi prelungita prin act adițional cu 11 luni.

**2.6 “Creșterea accesibilității spre zona centrală economică și comercială a Polului de Creștere Iași”** în valoare de 9.089.631,58 lei depus la ADR NE în data de 9 martie 2011. Contractul de finanțare a fost semnat în data de 29.09.2011. Proiectul se află în implementare.

Perioada de implementare este 29.09.2011 – 29.03.2013, perioada care a fi prelungita prin act aditional cu 8 luni adică pana la data de 29.11.2013.

**2.7 “Sistem de management de trafic în municipiul Iași”** în valoare de 91.182.308, 68 lei deus la ADR NE în data de 05.12.2011. Contractul de finanțare a fost semnat în data de 20.06.2012. Proiectul se află în implementare. Perioada de implementare este 20.06.2012 – 20.01.2015.

**2.8 “Reabilitarea, modernizarea și extinderea Căminului de pensionari Sf. Parascheva Iași”** în valoare de 10.997.639,07 lei deus la ADR NE în data de 23.08.2011. Contractul de finantare a fost semnat in data de 18.07.2012. Proiectul se afla in implementare. Perioada de implementare este 18.07.2012 – 18.02.2015.

**2.9 “Modernizarea rețelei de linii de tramvai in polul de crestere”** în valoare de 89.430.416,47 lei. Contractul de finanțare a fost semnat în data de 28.12.2012. Proiectul se află în implementare. Perioada de implementare este 28.12.2012 – 28.07.2015.

## **II. Relaționare poli de creștere și MDRT**

- ✓ Reprezentanții Asociației Zona metropolitană Iași au participat la întâlnirile de lucru organizate de MDRT cu toți reprezentanții polilor de creștere, inclusiv la întâlnirea din luna mai 2012 organizată la Cluj Napoca la care au participat și **Marcel Ioan Bolos** – MDRT, secretar de stat, **Gabriel Friptu** – MDRT, AM POR, director general și **Aura Răducu** – Comisia Europeană, DG REGIO. Aceste întâlniri au reprezentat un bun prilej de analiză a problemelor întâmpinate în pregătirea și implementarea proiectelor și de detaliere a unor direcții de pregătire pentru perioada 2014-2020.
- ✓ AZMI a purtat o corespondență cu MDRT și coordonatorul polului de creștere privind elaborarea planurilor de mobilitate și a formulat o serie de o completări și observații,
- ✓ AZMI a analizat documentația, a formulat și transmis MDRT observații privind ghidul solicitantului „Sprijinirea investițiilor în eficiența energetică a blocurilor de locuințe”.



4. AZMI a monitorizat continuu oportunitățile de finanțare europeană și a studiat o serie de programe: Mecanismului Financiar al Spațiului Economic European (SEE) 2009–2014, Măsura 3.1.3 ”Încurajarea activităților turistice”, Măsura 1.2.1 ”Modernizarea exploatațiilor agricole”, ESPON 2013 - Rețeaua europeană de observare a dezvoltării și coeziunii teritoriale, ECREIN+ - Platforma regională pentru ecoinovare Plus; **Programul Național de Dezvoltare Rurală (PNDR): programului LIFE+, Granturile SEE și cele Norvegiene 2009-2014**, cel de-al 7-lea Program Cadru pentru Cercetare și Dezvoltare, măsura **FP7-CDRP-2013-INCUBATORS: Support to trans-national networks of incubators for social innovation**

#### **IV. Transport metropolitan**

- ✓ AZMI a organizat o serie de întâlniri de lucru cu toate persoanele implicate în problema transportului în zona metropolitană (județul Iași, municipiul Iași, RATP) încercând să găsească soluții de dezvoltare a acestui serviciu la nivel metropolitan,
- ✓ AZMI a elaborat o colecție de exemple de bune practici în domeniul transportului metropolitan din Europa.
- ✓ AZMI a analizat legislația în domeniul transportului public și modalități de cooperare în domeniul transportului public la celelalte zone metropolitane din România.



## V. Promovarea Asociației Zona Metropolitană Iași

- Agenția de Dezvoltare Metropolitană Iași a actualizat și îmbunătățit site-ul AZMI [www.zmi.ro](http://www.zmi.ro) și a întocmit o broșură și pliante de prezentare a asociației.

- Asociația a realizat 5 panouri informative pe care le-a predat membrilor metropolitani din comunele Lețcani, Popricani, Victoria, Comarna și Schitu Duca, pentru amplasarea pe drumurile naționale din zonă. Acestea au fost amplasate de către comunele vizate.




- AZMI și-a redefinit în anul 2012 elementele de identitate vizuală, respectiv: logo, materiale promoționale, antet, etc.

- În anul 2012, AZMI a continuat să redacteze un **Newsletter** bilunar de informare a membrilor asociației. Acesta a fost dezvoltat într-un format îmbunătățit.

## V. Alte activități ale Asociației Zona Metropolitană Iași

- ✓ AZMI a avut o serie de întâlniri cu reprezentanți ai tuturor autorităților locale membre ocazie cu care a stabilit și prioritățile de dezvoltare la nivelul localităților.



- ✓ AZMI a colaborat cu celelalte zone metropolitane din România în vederea elaborării și obținerii unei finanțări pe proiectul POLICENTRIC cu Federației Naționale a Zonelor Metropolitane și a Aglomerărilor Urbane din România (FZMAUR) și a participat activ la adunarea generală anuală a federației,

- ✓ Reprezentanți ai AZMI au participat la vizita de lucru organizată de Agenția Națională a Funcționarilor Publici, Institute for Housing and Urban Development Studies din Olanda și Guvernul Olandei în luna Octombrie 2012, ocazie cu care a stabilit o serie de contacte cu Zonele Metropolitane Amsterdam și Rotterdam și au fost obținute materiale de documentare și prezentări a unor proiecte concrete de dezvoltare implementate la nivelul zonelor metropolitane,
- ✓ AZMI a realizat o prezentare privind potențialul de regionalizare a României și a participat la audierea publică organizată la Timișoara susținând punctul de vedere al autorităților locale,
- ✓ AZMI a asigurat secretariatul tehnic și a organizat cele 2 întâlniri din anul 2012 ale Consiliului Metropolitan Iași, organul de conducere al asociației,
- ✓ AZMI a făcut o serie de observații și completări la legea zonelor metropolitane și a transmis completări la ghidul solicitantului pe POSCCE axa 3, dezvoltarea și eficientizarea serviciilor publice electronice, **O 321**. Susținerea implementării de soluții de e-guvernare și asigurarea conexiunii la broadband, acolo unde este necesar pentru a facilita depunerea proiectului pe INTRANET Metropolitan

## **VI. Activități administrative**

- Organizarea activității în cadrul Asociației Zona Metropolitană Iași;
- Depunerea declarațiilor financiare lunare, a bilanțului contabil;
- Desfășurarea activităților financiare lunare;

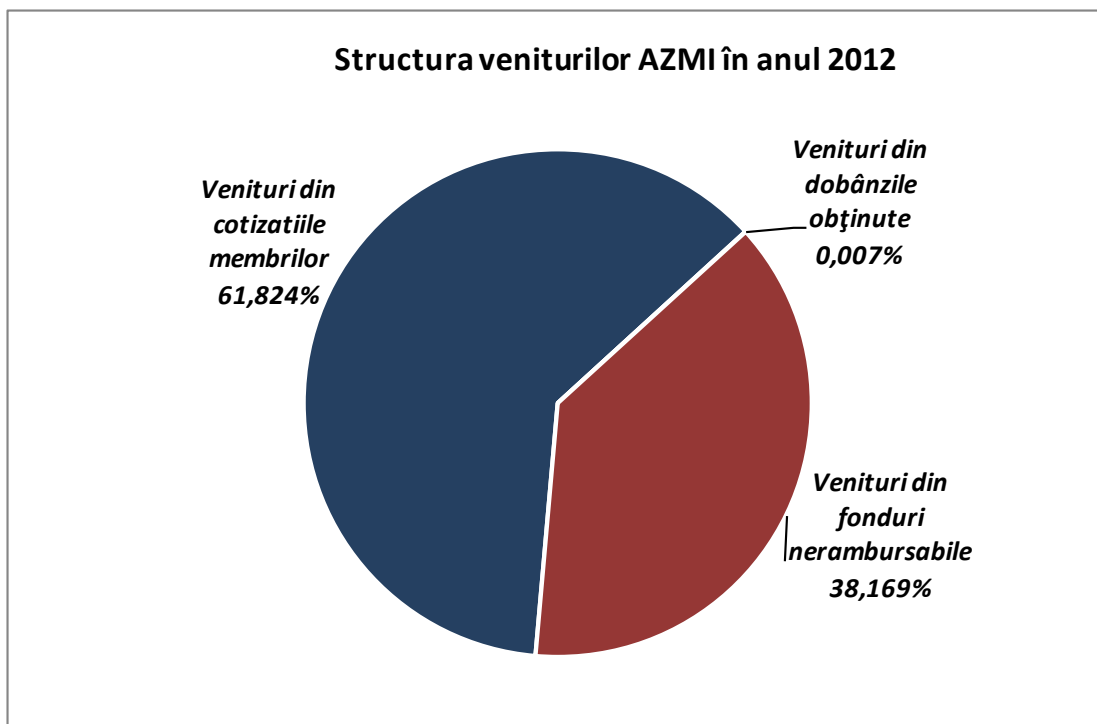
Situația financiară a Asociației Zona Metropolitană Iași se prezintă astfel:



**B. RAPORT FINANCIAR**

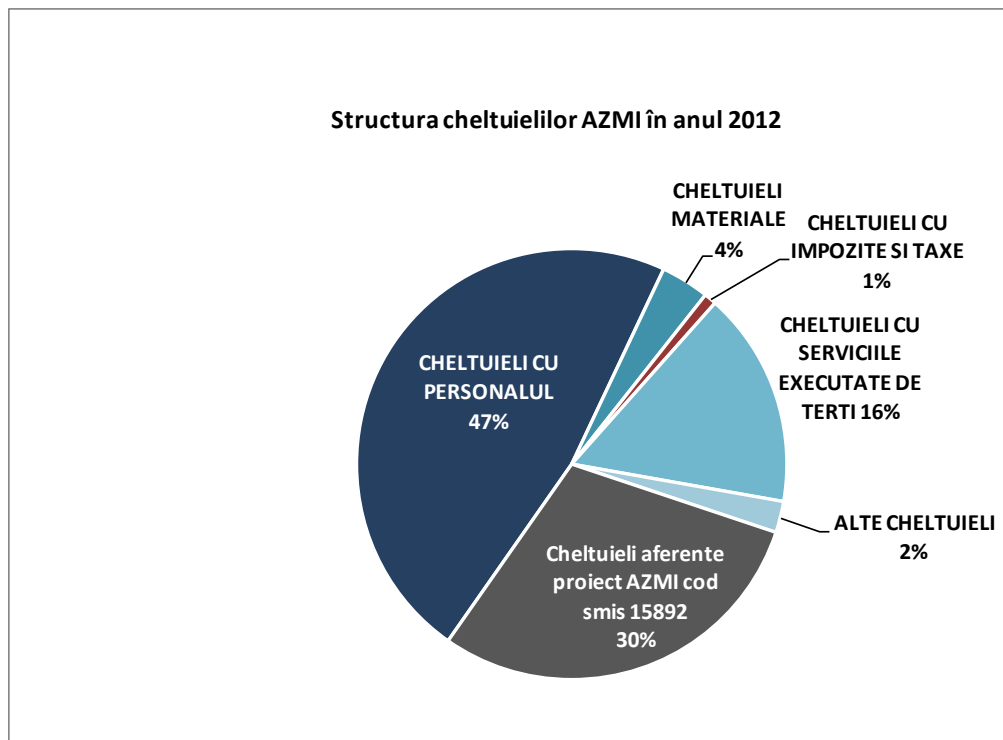
Nr. crt.	Specificație	Prevederi TOTAL	Execuție 31.12.2012 TOTAL	Procent
<b>I</b>	<b>VENITURI TOTALE ( I.1 + I.2 + I.3 + I.4+I.5)</b>	<b>851.006,00</b>	<b>920.263,26</b>	<b>108,14%</b>
<b>I.1</b>	<b>Venituri din cotizațiile membrilor (A+B)</b>	<b>496.806,00</b>	<b>568.940,00</b>	<b>114,52%</b>
<b>A</b>	<b>Cotizatii curente ( an 2011)</b>	<b>460.806,00</b>	<b>384.558,00</b>	<b>83,45%</b>
<i>I.1.1</i>	Primăria municipiului Iași	320.000,00	320.000,00	100,00%
<i>I.1.2</i>	Consiliul Județean Iași	50.000,00	50.000,00	100,00%
<i>I.1.3</i>	Primăria Aroneanu	2.880,00	0,00	0,00%
<i>I.1.4</i>	Primăria Bârnova	4.156,00	0,00	0,00%
<i>I.1.5</i>	Primăria Ciurea	10.333,00	0,00	0,00%
<i>I.1.6</i>	Primăria Holboca	12.261,00	12.261,00	100,00%
<i>I.1.7</i>	Primăria Lețcani	6.619,00	0,00	0,00%
<i>I.1.8</i>	Primăria Miroslava	8.333,00	0,00	0,00%
<i>I.1.9</i>	Primăria Popricani	7.196,00	0,00	0,00%
<i>I.1.10</i>	Primăria Rădăuți	3.750,00	0,00	0,00%
<i>I.1.11</i>	Primăria Schitu Duca	4.462,00	0,00	0,00%
<i>I.1.12</i>	Primăria Tomești	12.130,00	0,00	0,00%
<i>I.1.13</i>	Primăria Valea Lupului	3.480,00	0,00	0,00%
<i>I.1.14</i>	Primăria Victoria	4.382,00	0,00	0,00%
<i>I.1.15</i>	Primăria Ungheni	4.150,00	0,00	0,00%
<i>I.1.16</i>	Primăria Comarna *	2.297,00	2.297,00	100,00%
<i>I.1.17</i>	Primăria Movileni *	1.593,00	0,00	0,00%
<i>I.1.18</i>	Primăria Prisăcani *	1.779,00	0,00	0,00%
<i>I.1.19</i>	Primăria Tutora *	1.005,00	0,00	0,00%
<b>B</b>	<b>Cotizații restante din anii precedenți</b>	<b>36.000,00</b>	<b>184.382,00</b>	<b>512,17%</b>
<b>I.1</b>	<b>Venituri din dobânzile obținute</b>	<b>200,00</b>	<b>66,72</b>	<b>33,36%</b>
<b>I.2</b>	<b>Venituri din fonduri nerambursabile</b>	<b>354.000,00</b>	<b>351.256,54</b>	<b>99,23%</b>
<b>I.2.1</b>	<b>Asistență financiară nerambursabilă proiect PO DCA cod SMIS 15893</b>	<b>330.000,00</b>	<b>328.955,33</b>	<b>99,68%</b>
<b>I.2.2</b>	<b>TVA aferentă proiect PO DCA cod SMIS 15893</b>	<b>24.000,00</b>	<b>22.301,21</b>	<b>92,92%</b>

Nr. crt.	Specificație	Prevederi TOTAL	Execuție 31.12.2012 TOTAL	Procent
<b>II</b>	<b>CHELTUIELI TOTALE (II.1+II.2+II.3+ II.4+II.5)</b>	<b>653.000,00</b>	<b>495.084,03</b>	<b>75,82%</b>
<b>II.1</b>	<b>CHELTUIELI CU PERSONALUL</b>	<b>330.000,00</b>	<b>234.175,16</b>	<b>70,96%</b>
II.1.1	Cheltuieli cu salariile personalului	240.000,00	177.468,00	73,95%
II.1.2	Cheltuieli privind asigurarile si protectia sociala	70.000,00	48.855,00	69,79%
II.1.3	Cheltuieli cu deplasari,detasari si transferuri	20.000,00	7.852,16	39,26%
<b>II.2</b>	<b>CHELTUIELI MATERIALE</b>	<b>47.000,00</b>	<b>17.965,98</b>	<b>38,23%</b>
II.2.1	Cheltuieli cu materialele consumabile	23.000,00	7.932,90	34,49%
II.2.2	Cheltuieli privind materialele de natura obiectelor de inventar	4.000,00	0,00	0,00%
II.2.3	Cheltuieli privind materialele nestocate	4.000,00	1.400,24	35,01%
II.2.4	Cheltuieli privind energia si apa	16.000,00	8.632,84	53,96%
<b>II.3</b>	<b>CHELTUIELI CU IMPOZITE SI TAXE</b>	<b>5.000,00</b>	<b>4.673,50</b>	<b>93,47%</b>
II.3.1	Cheltuieli cu alte impozite, taxe si varsaminte asimilate si contributia proprie in proiect PODCA	5.000,00	4.673,50	93,47%
<b>II.4</b>	<b>CHELTUIELI CU SERVICIILE EXECUTATE DE TERTI</b>	<b>105.000,00</b>	<b>80.114,02</b>	<b>76,30%</b>
II.4.1	Alte cheltuieli cu serviciile executate de terti	76.000,00	61.056,10	80,34%
II.4.2	Cheltuieli cu intretinerea si reparatiile	12.000,00	10.613,41	88,45%
II.4.3	Cheltuieli cu primele de asigurare	5.000,00	2.853,32	57,07%
II.4.4	Cheltuieli postale si taxe de telecomunicatii	10.000,00	3.787,49	37,87%
II.4.5	Cheltuieli cu serviciile bancare si asimilate	2.000,00	1.803,70	90,19%
<b>II.5</b>	<b>ALTE CHELTUIELI</b>	<b>166.000,00</b>	<b>158.155,37</b>	<b>95,27%</b>
II.5.1	Cheltuieli de exploatare privind amortizarile si provizioanele	10.000,00	5.595,37	55,95%
II.5.2	Cheltuieli cu cotizatiile datorate (FNZMAUR)	6.000,00	6.000,00	100,00%
<b>II.5.3</b>	<b>Cheltuieli aferente proiect AZMI cod smis 15892</b>	<b>150.000,00</b>	<b>146.560,00</b>	<b>97,71%</b>



### Venituri

- ✓ Veniturile din cotizațiile membrilor Asociației Zona Metropolitană Iași au reprezentat în anul 2012 – 61,82%, iar veniturile din fonduri nerambursabile 38,17%;
- ✓ Deși încasate cu întârziere veniturile din fonduri nerambursabile au fost realizate în proporție de 99%;
- ✓ Cotizațiile curente au fost încasate în anul 2012 în procent de 83,45 % ( în creștere față de anul 2011), iar cotizațiile restante au reprezentat 512,17% din nivelul programat( datorită achitării cotizației restante de către Consiliul Județean Iași);
- ✓ Cotizația Municipiului Iași a reprezentat 83% din totalul cotizațiilor curente, a Consiliului Județean Iași 13% încasate în anul 2011, diferența fiind reprezentată de cotizațiile comunei Holboca și Comarna.



### Cheltuieli

- ✓ Cheltuielile realizate de Asociația Zona Metropolitană Iași în anul 2011 s-au defalcat în: cheltuieli aferente proiectului PODCA cod SMIS 15893 - 30% și cheltuieli aferente activității curente a asociației - 70%.
- ✓ 47% din cheltuieli sunt cheltuieli de personal, 16% cheltuieli cu serviciile executate de terți, 4% cheltuieli materiale;

**SITUAȚIA COTIZAȚIILOR LA 31.12.2012**

- RON -

Nr. Crt.	Membrii Asociație	Total cumulat Restanțe 2005-2012	Încasări 2012	Restanțe
1	Primăria municipiului Iași	320.000	320.000	0
2	Consiliul Județean Iași	225.000	225.000	0
3	Primăria Aroneanu	1.440		1.440
4	Primăria Bârnova	8.312		8.312
5	Primăria Ciurea	35.932		35.932
6	Primăria Holboca	12.261	12.261	0
7	Primăria Lețcani	26.476		26.476
8	Primăria Miroslava	16.666		16.666
9	Primăria Popricani	14.392		14.392
10	Primăria Reditu	22.500		22.500
11	Primăria Schitu Duca	8.924		8.924
12	Primăria Tomești	58.910	5.000	53.910
13	Primăria Valea Lupului	17.400		17.400
14	Primăria Victoria	8.764	4.382	4.382
15	Primăria Ungheni	24.900		24.900
16	Primăria Comarna *	2.297	2.297	0
17	Primăria Movileni *	3.186		3.186
18	Primăria Prisăceni *	10.674		10.674
19	Primăria Tutora *	1.005		1.005
	<b>TOTAL</b>	<b>819.039</b>	<b>568.940</b>	<b>250.099</b>

\* Membri observatori

Ianuarie 2013

Întocmit,

**Liviu IACOB**  
**Gheorghe IONIȚĂ**  
**ASOCIAȚIA ZONA METROPOLITANĂ IAȘI**

**Monitorizarea PIDPC Iași**
**Anexa nr.3**
**CENTRALIZATOR**  
 Evoluție stadiu proiecte PIDPC  
 Decembrie 2012

Categorie proiecte	Situatia initiala decizia ACIS NR. 1/26.10.2009	Situatia initiala decizia ACIS NR. 8/17.05.2010	Situație la data monitorizării 31 decembrie 2012	Număr proiecte finalizate	Număr proiecte ramase de monitorizat
Număr de proiecte în PREGĂTIRE, din care:	27	38	17	-	17
Axa 1 POR	8	11	1	-	
Axa 1 POR rezerva	0	15	11	-	
Număr de proiecte în EVALUARE	9	13	7	-	7
Axa 1 POR	0	1	1	-	
Axa 1 POR rezerva	0	0	5	-	
Număr de proiecte în IMPLEMENTARE	19	33	27	-	27
Axa 1 POR	0	0	9	-	
Axa 1 POR rezerva	0	0	0	-	
Număr de proiecte FINALIZATE	0	1	25	25	-
Număr de proiecte RESPINSE la finanțare	0	0	7	-	-
Număr de proiecte RETRASE de la finanțare	0	0	2	-	-
<b>TOTAL PROIECTE</b>	<b>55</b>	<b>85</b>	<b>85</b>	<b>25</b>	<b>51</b>

NOTA: Proiectele aflate în faza de implementare a căror termene de începere și finalizare sunt neschimbate în graficul de implementare față de PIDPC au fost considerate "în grafic"



<b>CENTRALIZATOR</b> valoare proiecte PIDPC Decembrie 2012					
Categorie proiecte	Situție la data monitorizării			Valoare proiecte 31 decembrie 2012	Procent fata de total-valoric
	2010	2011	2012		
Număr de proiecte in pregătire, din care:	38	26	17	1.624.833.999,14	29,67 %
<b>Axa 1 POR</b>	11	3	1	620.909.669,31	11,34 %
<b>Axa 1 POR rezerva</b>	15	16	11	638.080.051,87	11,65 %
Număr de proiecte in evaluare, din care:	13	4	7	295.607. 414,38	5,40%
<b>Axa 1 POR</b>	1	2	1	19.488.616,91	0,36%
<b>Axa 1 POR rezerva</b>	0	0	5	274.118.797,47	5,00%
Număr de proiecte in implementare, din care:	33	31	27	2.572.273.116,47	46,96%
<b>Axa 1 POR</b>	0	6	9	576.281.634,03	10,52%
<b>Axa 1 POR rezerva</b>	0	0	0	-	-
Număr de proiecte finalizate	1	17	25	871.386.942,13	15,91%
Număr de proiecte respinse	0	5	7	83.544.962,00	1,53%
Număr de proiecte retrase	0	2	2	29.559.786,33	0,54%
<b>TOTAL PROIECTE</b>	<b>85</b>	<b>85</b>	<b>85</b>	<b>5.477.206.220,45</b>	<b>100,00%</b>

**CENTRALIZATOR**  
 proiecte PIDPC Iași pe surse de finanțare  
 decembrie 2012

**Centralizator proiecte PIDPC**

Nr. Crt.	Sursa de finanțare	Număr proiecte	Septembrie 2012	% din valoarea totala
1	Programul Operațional Regional (POR)	37	1.567.487.094,58	28,62%
1.1	Axa Prioritară 1, din care:	27	1.258.989.721,18	22,99%
1.1.1	Axa Prioritară 1 lista principală	11	620.909.669,31	11,34%
1.1.2	Axa Prioritară 1 lista de rezerva	16	638.080.051,87	11,65%
2	POS Mediu	4	1.628.711.539,00	29,74%
3	POS DRU	7	42.736.940,00	0,78%
4	FEADR	6	74.904.030,00	1,37%
5	INTERREG IV C	2	612.896,00	0,01%
6	PO SEE	2	2.136.800,00	0,04%
7	PHARE CBC	1	2.200.000,00	0,04%
8	ENPI Programul Operațional Comun România - Ucraina- Moldova	1	17.407.200,00	0,32%
9	POS CCE	1	5.950.000,00	0,11%
10	POS DCA	1	861.382,00	0,02%
11	PHARE CES	1	25.120.456,25	0,46%
12	Programul Cadru pentru Competitivitate și Inovație	1	8.000.651,00	0,15%
	<b>Total 1 – Fonduri europene</b>	<b>64</b>	<b>3.376.128.988,83</b>	<b>61,64%</b>
13	Fonduri guvernamentale	8	1.638.055.355,00	29,91%
14	Buget local și alte surse externe	6	191.623.133,40	3,50%
15	Program național PN II	4	4.412.334,25	0,08%
16	Programul Multianual de Mediu	1	7.600.000,00	0,14%
	<b>Total 2 – Fonduri locale și guvernamentale</b>	<b>19</b>	<b>1.841.690.822,65</b>	<b>33,62%</b>
17	Parteneriat public-privat	1	19.386.409,00	0,35%
18	Surse private	1	240.000.000,00	4,38%
	<b>Total 3 – Fonduri private</b>	<b>2</b>	<b>259.386.409,00</b>	<b>4,74%</b>
	<b>TOTAL (1+2+3)</b>	<b>85</b>	<b>5.477.206.220,45</b>	

**Analiza absorbție fonduri alocate Polului de Creștere Iași 31 decembrie 2012**

Nr. Proiect	Titlu Proiect conform PIDPC	Valoare totala conform contract finanțare	Valoare nerambursabila contractata/ estimata Pol creștere Iași (lei/euro)/ varianta TVA eligibil de la 01.01.2012	Valoare nerambursabila după economii licitație/ Valoare Euro	Valoare contract lucrări(inclusive TVA)/ Plăți efectuate (inclusiv TVA)/ Procent	Stadiul proiectului	Economii
1	2	3	4	6	9	10	
1	<b>Axa de dezvoltare Nord Sud - Pasaj Octav Băncilă</b>	<b>87.761.583,88</b>	<b>69.353.829,38 RON</b>	<b>59.828.937,82 RON</b>	67.954.445,65	Contract de finanțare 888/ 16.09.2010 avans plătit/avans recuperat = 6.534.392,4/ 3.004.637,03	<b>9.524.891,56</b>
	Construirea unui pasaj superior care leagă strada Păcurari de strada Șoseaua Naționala (artera Alexandru cel Bun) si reabilitarea a 10 străzi din cartierele Dacia si Alexandru cel Bun.		16.332.767,20 EUR	14.089.663,43 EUR	18.295.528,02		<b>26,92%</b>
2	<b>Dezvoltarea axei de transport Est - Vest în municipiul Iași</b>	<b>90.766.562,64</b>	<b>71.515.170,99 RON</b>	<b>53.471.339,71 RON</b>	65.862.895,12	Contract de finanțare 889/ 16.09.2010 avans plătit = avans recuperat =9.879.34,27/	<b>18.043.831,28</b>
	Construirea unui pasaj subteran - pasajul M. Eminescu si refacerea rețelei stradale:Șos. Păcurari, Str. Păcurari, Piața Mihai Eminescu, Bd. Independenței, Str. Elena Doamna		16.841.761,30 EUR	12.592.454,54 EUR			41.240.731,49

3	<b>Dezvoltare rețea rutieră în zona culturală, istorică și turistică a municipiului Iași</b>	<b>91.134.026,91</b>	<b>72.232.211,07 RON</b>	<b>57.484.084,18 RON</b>	70.105.274,79	Contract de finanțare 890/16.09.2010 avans plătit = avans recuperat =7.007.451,59/6247099,99	<b>14.748.126,89</b>
	Reabilitarea a 16 străzi din Municipiul Iași (Bulevardul Carol I, Bulevardul Stefan cel Mare, strada Anastasie Panu, strada Sărăriei, Șoseaua Sărăriei, Aleea Mihai Sadoveanu, Strada Palat, etc.)		17.010.623,62 EUR	13.537.452,41 EUR	50.546.630,86		<b>72,10%</b>
4	<b>Centrul Tehnologic Regional Iași</b>	<b>18.280.915,92</b>	<b>6.652.932,00 RON</b>	<b>4.707.221,82 RON</b>	14.000.721,98	Contract de finanțare 1112/6.12.2010	<b>1.945.710,18</b>
	Realizarea unei structuri de sprijinire a afacerilor, care sa reprezinte interfața între cercetare și industrie, situată în apropierea Centrului Expozițional Moldova și Parcului Științific și Tehnologic Tehnopolis		1.547.301,44 EUR	1.094.779,13 EUR	2.633.019,92		<b>18,81%</b>
5	<b>Dezvoltare și reabilitare arteră funcțională Sud - Municipiul Iași</b>	<b>87.638.548,88</b>	<b>69.406.974,24 RON</b>	<b>68.616.007,65 RON</b>		Contract de finanțare 1850/29.06.2011	<b>790.966,59</b>
	<b>Reabilitare Pasaj suprateran Nicolina și reabilitare strada Nicolina și șoseaua Nicolina</b>		16.365.709,56 EUR	16.179.204,82 EUR			
6	<b>Creșterea accesibilității spre zona centrală economică și comercială a Polului de Creștere Iași</b>	<b>9.089.631,58</b>	<b>7.149.701,78 RON</b>	<b>4.626.947,16 RON</b>	5.404.688,80	Contract de finanțare 2280/29.09.2011	
					0,00		<b>2.522.754,62</b>
	Refacerea a 11 străzi în zona centrală și reabilitarea a 3 zone pentru parcare		1.654.334,25 EUR	1.070.606,50 EUR	<b>0,00%</b>		
7	<b>Reabilitarea, modernizarea și extinderea Căminului de Pensionari Sf. Cuvioasa Parascheva Iași</b>	<b>10.997.639,07</b>	<b>8.690.914,40 RON</b>	8.620.893,58 lei		Contract de finanțare 3264/18.07.2012	<b>70.020,82 RON</b>

	Reabilitare si modernizare corpuri A, B, C, D si construirea unui corp nou E.		1.903.939,89 EUR	1.888.600,25 EUR			
8	<b>Sistem de management de trafic in municipiul Iași</b>	<b>91.182.308,68</b>	<b>72.096.450,08 RON</b>	71.910.085,08 lei		Contract de finanțare 3138/20.06.2012	<b>186.365,00</b>
	Crearea unui sistem centralizat de control al traficului rutier pentru aproximativ 100 de intersecții din municipiul Iași		16.154.257,24 EUR	16.112.499,46 EUR			
9	<b>Modernizarea rețelei de linii de tramvai in polul de creștere</b>	<b>89.430.416,47</b>	<b>87.641.808,14 RON</b>	87.641.808,14 lei		Contract de finanțare 3591/28/26.2012	<b>0,00</b>
	Reabilitarea liniilor de tramvai de pe Bulevardul Nicolae Iorga, Calea Chișinăului, Bulevardul Metalurgiei, Strada Vasile Lupu		19.787.723,95 EUR	19.787.723,95 EUR			
	<b>Subtotal 1(contractat)</b>	<b>486.851.217,56</b>	<b>464.739.992,08 RON</b>	<b>416.907.325,14 RON</b>			<b>47.832.666,94 RON</b>
			<b>107.598.418,45 EUR</b>	<b>96.352.984,49 EUR</b>			<b>11.245.433,96 EUR</b>
10	<b>Consolidare si restaurare imobil in vederea înființării Muzeului Municipal Iași</b>	<b>19.488.616,90</b>	<b>18.978.989,39 RON</b>	18.978.989,39		in evaluare	
	Restaurarea clădirii de patrimoniu situata in strada Zmeu nr.3 si transformarea acesteia în Muzeu Municipal		4.217.553,20 EUR	4.217.553,20			
11	<b>Reabilitare Mănăstirea Golia - etapa II</b>	<b>25.139.418,37</b>	<b>24.638.201,97 RON</b>	24.638.201,97		in evaluare	
	Restaurarea picturii interioare a bisericii; reabilitarea a 3 străzi; reabilitarea grupului sanitar din Târgu Cucu; iluminat arhitectural; dotare cu mobilier urban		5.475.155,99 EUR	5.475.155,99			

	<b>Subtotal 2(evaluare)</b>	<b>134.058.451,74</b>	<b>43.617.191,36 RON</b>	<b>43.617.191,36</b>			
			<b>9.692.709,19 EUR</b>	<b>9.692.709,19</b>			
	<b>TOTAL Lista principala</b>	<b>620.909.669,30</b>	<b>508.357.183,44 RON</b>	<b>460.524.516,50</b>			
			<b>117.291.127,64 EUR</b>	<b>106.045.693,68</b>			
12	<b>Reabilitare Linie tramvai Iași - Dancu</b>	<b>73.246.982,66</b>	71.782.043,00 RON			in evaluare	
	Reabilitare str. Aurel Vlaicu, str. V. Lupu, bd. Metalurgiei, reabilitare linie de tramvai de pe str. Ciurchi și str. Aurel Vlaicu reabilitare pod Ciurchi II și pod A. Vlaicu		15.951.565,11 EUR				
13	<b>Reabilitarea infrastructurii rutiere in zona industrială a municipiului Iași</b>	<b>92.214.051,91</b>	90.473.000,36 RON			in evaluare	
	Reabilitarea a 2 tronsoane de strada între Podul de Piatra și Podul Ros și Podul Roș - Podul Tudor Vladimirescu și construirea unui pasaj subteran unidirecțional între cele două tronsoane în zona Podul Ros		20.105.111,19 EUR				
14	<b>Modernizarea legăturii rutiere Centrul Intermodal de Transport - Gara Iași</b>	<b>74.470.169,34</b>	73.045.355,06 RON			in evaluare	
	Construirea unui pasaj subteran unidirecțional - zona Podul Ros și reabilitare și modernizare strada Splai Bahlui Mal Stâng, strada Bld. Mangeron, strada Bld. Chimiei, strada Drum Metalurgie.		17.202.118,33 EUR				



15	<b>Regenerare urbana zona Lăpușneanu – Piața Unirii</b>	<b>13.588.348,88</b>	13.368.769,03 RON			in evaluare	
	Modernizarea zonei din Piața Unirii si reabilitarea străzii Lăpușneanu si a pasajului subteran de trecere intre Piața Unirii si Bulevardul cel Mare si Sfânt.		2.970.837,56 EUR				
16	<b>Amenajarea Plajei din zona Nicolina</b>	<b>20.599.244,68</b>	11.372.130,24 RON			in evaluare	
	Reabilitare Plaja Nicolina, bazine cu apa sulfuroasa,plaja si construire clădire pentru desfășurarea activităților pe tot timpul anului		2.527.140,05 EUR				
<b>Total proiecte de rezerva</b>		<b>274.118.797,47</b>	<b>260.041.297,69</b> RON				
			<b>58.756.772,25</b> EUR				
<b>TOTAL GENERAL</b>		<b>895.028.466,77</b>	<b>768.398.481,13</b> RON				
			<b>176.047.899,89</b> EUR				